

# TOEIC Listening & Reading IPテスト オンライン受験マニュアル

## 受験の流れ

具体的な手順は、P.2よりご確認ください。

1. 大学より案内されているサイトにログインをする。
2. アンケートに回答する。(所要時間：約5分)
3. 受験をする。(所要時間：約1時間)
4. テスト結果が記載されたPDFファイルを取得し、保存しておく。(大学へ提出する必要はありません)

## 動作環境

パソコンまたはiPadで受験してください。iPad以外のタブレットやスマートフォンでの受験はできません。

### ■パソコンの動作環境

OS	ブラウザ	その他
・Windows 8.1 (32 or 64bit 版) ・Windows 10 (64-bit のみ) ・Windows 11 (64-bit)	・Google Chrome 最新版 ・Microsoft Edge 最新版	<モニタの解像度> 解像度 1024×768 以上、14 インチ以上のモニタを推奨  <ネットワーク環境>
・macOS 10.14 Mojave ・macOS 10.15 Catalina ・macOS 11 Big Sur ・macOS 12 Monterey ・macOS 13 Ventura	・Google Chrome 最新版  ※Safari は対応していません	LAN：各コンピュータに 100Mbps WiFi：54 Mbps 以上。1 アクセスポイントにつき 12 台まで

## お問い合わせ先

受験全般に関するお問い合わせ大学へ、受験中のシステムトラブル等はヘルプデスクへご連絡ください。

【大学窓口へのお問い合わせ先】教務課 03-3326-8093 (平日：9時～17時/土日祝日除く)

【TOEIC Program <IPテスト (オンライン)> ヘルプデスク】03-5521-5912 (平日：10時～17時/土日祝日除く)

# 受験方法

①大学より連絡された「TOEIC Listening & Reading IPテスト（オンライン）受験用のURL」にアクセス

②画面下部の【ログイン方法について】を参照のうえ、必要事項を選択・入力してログインボタンをクリック。



TOEIC® Program <IPテスト(オンライン)> 受験者サイト

ログイン

<IIBCからのお知らせ>

【メンテナンス期間】  
〇〇年〇〇月〇〇日(〇)9:00~12:00  
※メンテナンス期間は延長される可能性があります。

※オレンジ枠の「IIBCからのお知らせ」との記載がある場合は、内容を必ず確認してください。

【ログイン方法について】  
以下3点を選択および入力の上、ログインボタンを押してください。

- 【このページのログイン方法】
1. 学部  
ご自身の所属学部を選択してください
  2. ID
  3. パスワード

【ログイン方法について】  
受験者サイトに記載されている内容を参照のうえ、必要事項を入力してください。

学部	選択してください
ID	<input type="text"/>
パスワード	<input type="password"/>

■ 学部  
所属（予定）学部を選択してください。

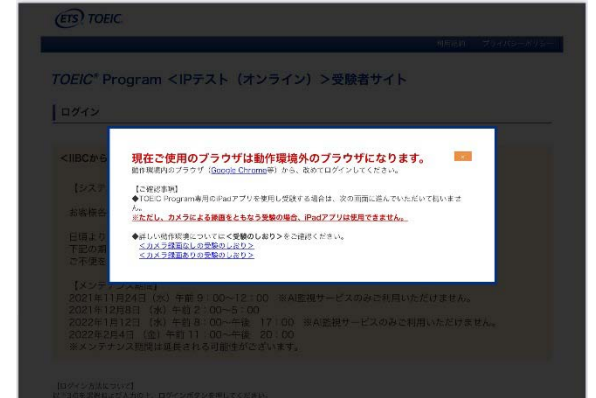
■ ID  
【ログイン方法について】で指定されているIDを入力

ログイン

■ パスワード  
【ログイン方法について】で指定されているパスワードを入力

↓ 動作環境外のブラウザでアクセスした場合の画面表示

※MacのパソコンでSafariを使用しアクセスした場合等は、動作環境外のため、以下のようなポップアップが表示されます。正しく受験ができませんので、画面の案内に従い、動作環境内のブラウザで受験してください。



③初回ログイン時はパスワードの変更が必要。パスワードを変更のうえ、送信ボタンを押す。

TOEIC® Program <IPテスト(オンライン)> 受験者サイト

パスワード再設定

必要事項をご入力の上、送信ボタンを押してください。

パスワード *	<input type="password"/>
	<input type="password"/>
	英数記号から2種類以上、8文字以上16文字以下

ここで再設定するパスワードは2回目以降のログインおよびテスト結果の確認に必要になります。  
再設定するパスワードを絶対に忘れないようにしてください。  
再設定するパスワードを記憶された方は以下のチェックボックスにチェックの上、送信ボタンを押してください。

再設定したパスワードを記憶した。

送信

ご自身で設定したパスワードを記憶したらチェックを入れる

英数記号から2種類以上、8文字以上16文字以下で設定。  
変更したパスワードは、再ログインおよび結果確認時に必要になるので、メモをとるなどして絶対に忘れないこと！  
※忘れた場合は自身での再設定ができないため、大学の窓口にご連絡ください。

④アンケートに答える。(以下の項目は記載の通りに選択してください)

- 学校 欄: [大学] を選んでください
- 学歴 欄: 4月1日からの学年を選んでください。  
(例: 入学予定者は [1年在学]、現1年生は [2年在学])

学校 *	大学
学歴 *	----- 選択してください -----
受験者データ	1年在学 2年在学

- 今回のTOEIC L&Rを受験される理由は何ですか? 欄:  
[今後の英語学習に役立てるため・自己啓発・レベルチェック] を選んでください

2. 今回のTOEIC L&Rを受験される理由は何ですか? \*

今後の英語学習に役立てるため・自己啓発・レベルチェック

----- 選択してください -----

- 就職活動のため
- 昇進・昇格のため
- 英語学習プログラムの結果を測るため
- 今後の英語学習に役立てるため・自己啓発・レベルチェック
- 進学・卒業に必要なため

- 「属性アンケート」の回答は不要です

属性(1~6)アンケートについて	属性1	属性2	属性3	属性4	属性5	属性6
	----- 選択してください -----	----- 選択してください -----	----- 選択してください -----	----- 選択してください -----	----- 選択してください -----	----- 選択してください -----

個人情報の同意

◆受験により取得した各種の個人情報はTOEIC Program <IPテスト(オンライン)>の実施・企画・改善・評価、テスト結果の発行、TOEIC Program各種テストの利用状況の把握、テストプログラムの開発向上、英語能力向上のための資料作成、その他総合事業・新事業開発、実施団体のご要望によるデータ加工・分析(TOEIC Program各種テストと合わせた加工・分析を含む)に利用します。

◆受験者情報、テスト結果、アンケート回答時にご入力いただいた情報、受験状況に関する情報は実施団体に提供されます。実施団体とTOEIC Program <IPテスト(オンライン)>のお申し込みを行う団体(以下、申込団体)が異なる場合は、申込団体と実施団体の間で個人情報を取り扱うことにご同意の上でお申し込みください。

上記に同意の上でお申し込みください。

確認画面へ進む

⑤「アンケート確認画面」の入力画面を確認。  
問題なければ「回答完了」、修正が必要なら「内容修正」を押す。

属性6

個人情報の同意

同意する

内容修正

回答完了

- ⑥受験のしおりを確認の上、受験する。
- パソコンで受験する場合(推奨): 「受験する」ボタンから受験する。
- iPadで受験する場合: 専用アプリをインストールのうえ、受験する。

TOEIC® Program <IPテスト(オンライン)> 受験者サイト

テスト受験前の確認内容

要なあなたのAuthorizationコードは以下の通りです。  
ごひかえて、忘れないようご注意ください。

**Authorization Codeです。**  
**必ずメモ等に控えてください。**  
**テスト受験やテスト結果確認に必要です。**

116637424

受験のしおり

TOEIC® Listening & Reading (IPテスト (オンライン)) のテスト時間は1時間です。

TOEIC® Listening & Reading (IPテスト (オンライン)) の概要

Listening + Reading

45分/約120問 + 45分/約120問

90分/約1時間

10~990点

スコアの取扱いはマークシート方式と同じです

※ 内容を確認

<パソコンで受験する場合(推奨)>

受験のしおりの動作確認を確認の上、以下の「受験する」ボタンをクリックしてください。

受験する

<iPadで受験する場合>

以下のApp Storeへのリンク先から専用アプリをiPadにインストールの上で、専用アプリで受験してください。  
Safetyの2つのボタンは登録できません。インストールの手順はこちら。

Download on the App Store

【注意事項】  
リモート試験サービス(Remote Proctoring)を利用する場合は、パソコンでの受験が必要です。

ETS TOEIC パソコン用テスト開始画面

The TOEIC® Program

Log in with Authorization Code

Authorization Codeを入力

The TOEIC® Listening and Reading Test  
Assess the English-language listening and reading skills needed in the workplace

The TOEIC® Speaking and Writing Tests  
Assess English-language speaking and writing proficiency in the workplace

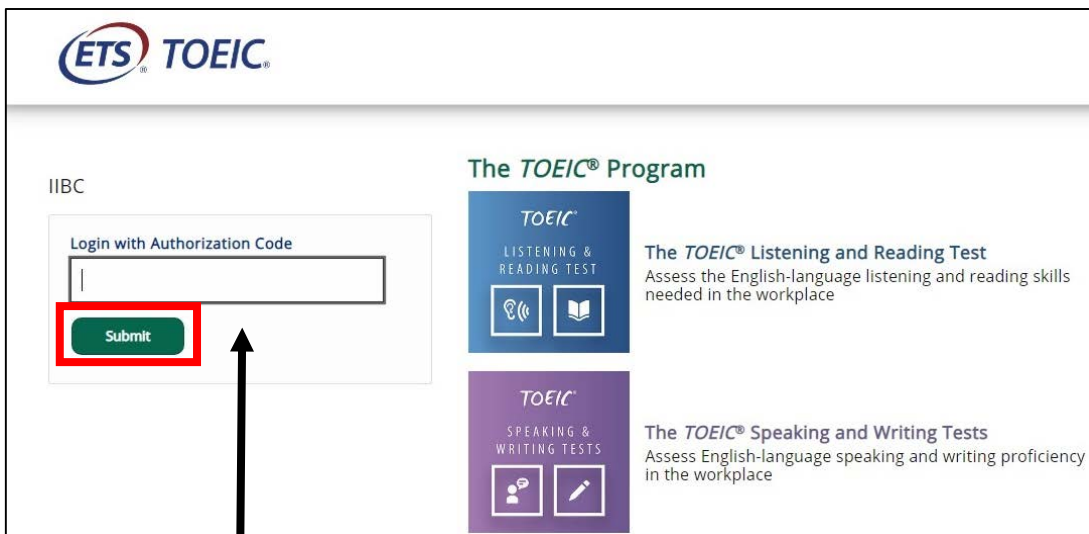
iPad用アプリインストール画面  
※iPad受験の詳細は次ページに記載

TOEIC Assessments

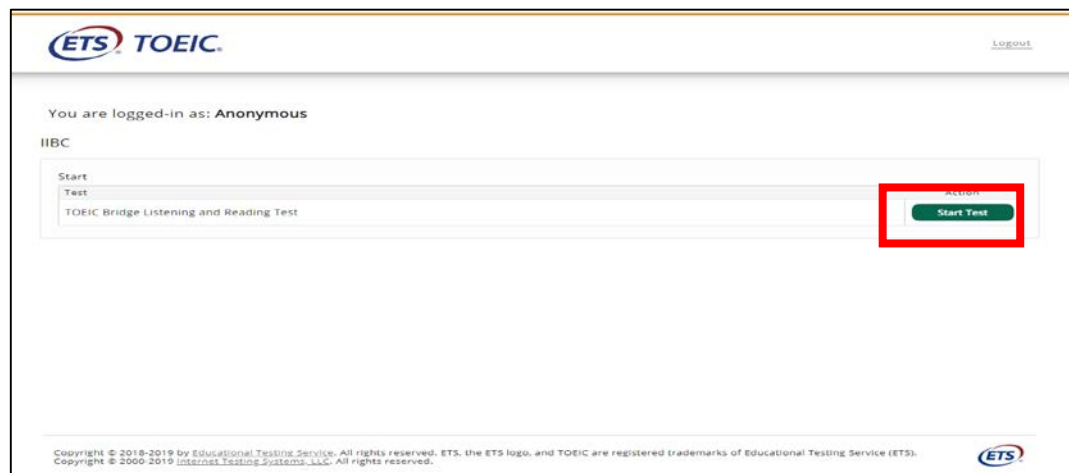
TOEIC

開く

⑦ Authorizationコードを入力して、受験する。



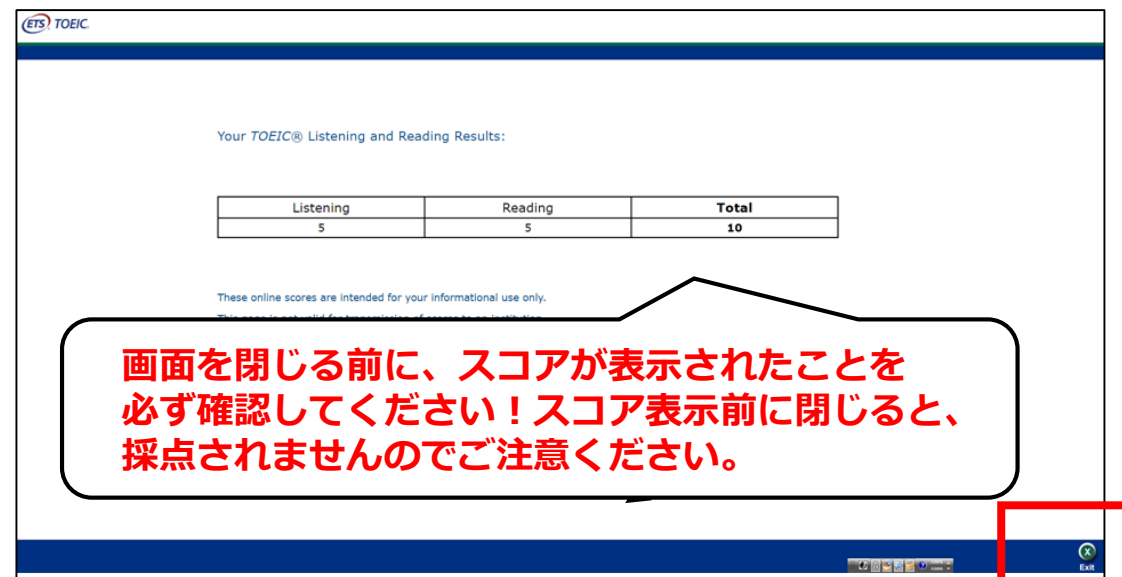
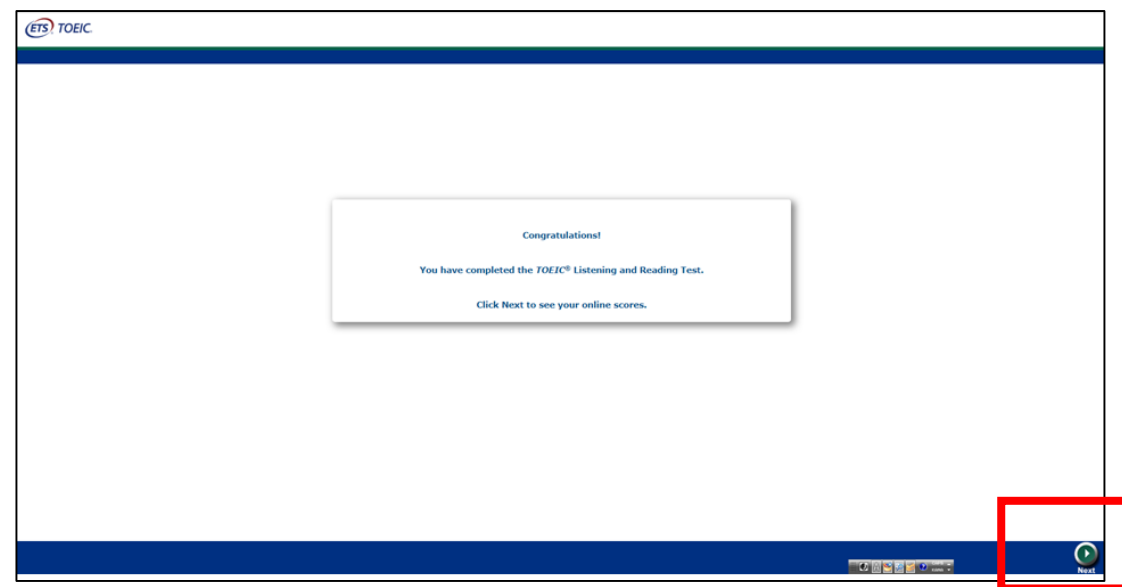
**Authorization Codeを入力**



⑧ インストラクションの画面を進めてから、テストが開始となる。

インストラクション中の画面「Testing the Volume」で必ず音が聞こえることを確認してください。

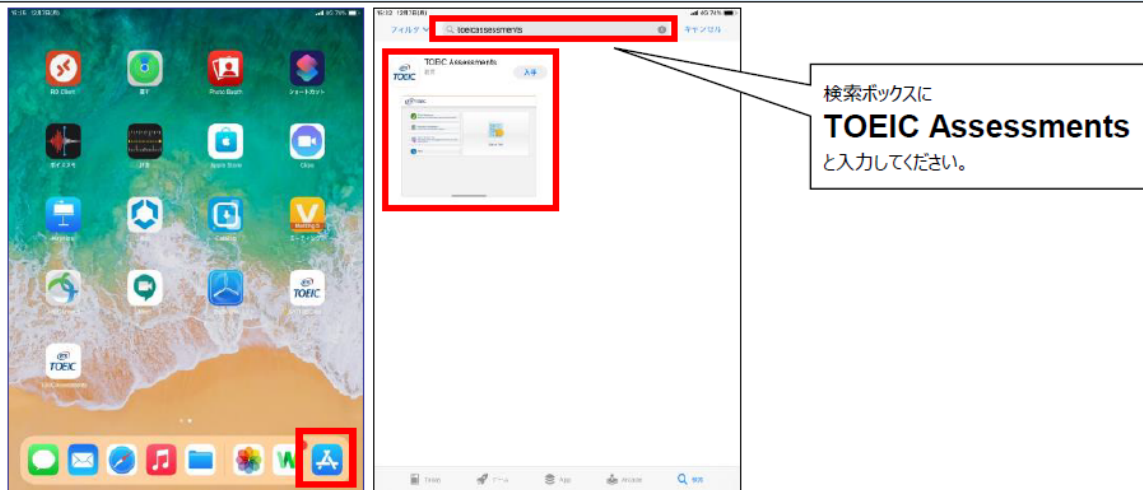
⑧ テストがすべて終了すると下記画面が表示される。「Next」をクリックし、必ずテスト結果を確認してください。



## ◆iPadでの受験手順

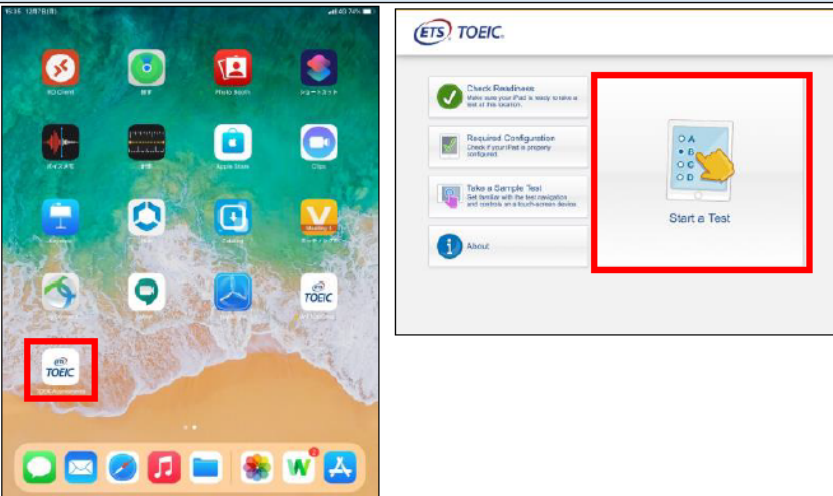
1. Apple Storeをタップし、検索ボックスに"TOEIC Assessments"と入力。対象のアプリをインストールしてください。

\*省略して検索してもヒットしないのでご注意ください。

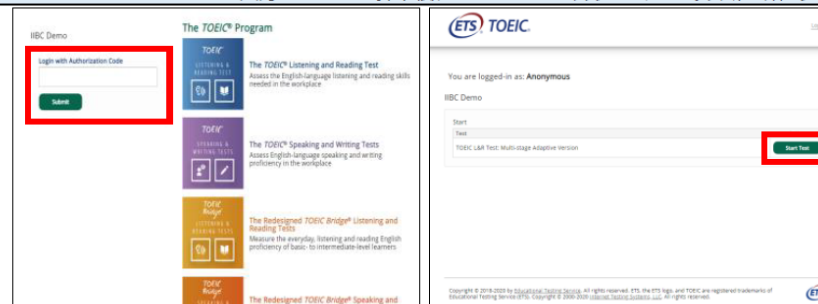


2. インストールされたアプリを起動し、"Start a Test"をタップします。

\*アプリ起動時にマイクの使用許可及び、アプリ起動中ほかのアプリの使用を制限する旨のポップアップが表示されますので「はい」をタップしてください。



3. Authorization Codeを入力し"Submit"押下後、"Start Test"をタップしてください。テストが始まりますので画面に従って受験してください。



## ◆受験にあたっての注意事項

※本手順は、必ず本資料①～⑦の受験者情報登録・アンケート回答終了後に実施してください。

### 1.トラブル発生による中断、再開

受験中にタブレットの不具合などトラブルが発生した場合は、一旦アプリを閉じて受験を中断してください。

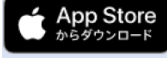
その後、受験を開始した手順と同様にアプリを開き、Authorization Codeを入力してログインすると、"Resume Test"ボタンが表示されます。

"Resume Test"ボタンを押下することで、中断したところからのテスト再開が可能です。

※ホームボタン等を押してもアプリを閉じることができません。タブレット自体を強制終了する必要があります。タブレットの強制終了の仕方につきましてはホームボタンと電源ボタンの同時長押しが一般的ですが、タブレットのモデルによっても異なりますので詳細はAppleのサイトをご確認ください。

2. 試験時間を満了したもの（タイマーのカウントダウンがゼロになったもの）および"Finish Test"を押下したものを試験終了とみなします。

※スコア表示画面まで進まずにブラウザを閉じた場合、採点されませんのでご注意ください。

3. iPhoneでの受験はできません。iPhoneで受験者サイトの  を押してもアプリのインストール自体ができない仕組みになっています。

iPhone上のApp storeの検索結果にも出てきません。

◆その他受験に関する詳細につきましては別途受験のしおりを参照ください。

# 受験終了後の結果確認方法

①大学より連絡された結果確認日以降に「TOEIC Listening & Reading IPテスト（オンライン）結果確認用のURL」にアクセスしてください。

(<https://area18.smp.ne.jp/area/p/nasj9mfqbk0qhlgm2/hikAfc/login.html>)

ETS TOEIC  
TOEIC® Program <IPテスト(オンライン)> 受験者サイト

ログイン

パスワード再発行はこちら

Authorizationコード

パスワード

ログイン

■ Authorizationコード  
テスト受験時に使用した Authorization Codeを入力してください。

■ パスワードを入力  
テスト受験時にご自身で変更されたパスワードを入力してください。

②テスト結果確認を押す。

TOEIC® Program <IPテスト(オンライン)> 受験者サイト

テスト種別	TOEIC Listening & Reading Test
申込番号	OTLR000077
実施団体名	アイアイビシー
テスト実施開始日	2019年6月26日
テスト実施終了日	2019年6月26日
受験者情報登録期間	2019年6月26日

登録情報

氏名(漢字)	国際 花子
氏名(カナ)	コクサイ ハナコ
氏名(ローマ字)	KOKUSAI HANAKO
性別	女性
生年月日	2000年1月1日
メールアドレス	nishihara@icicglobal.org
受験番号	1294567890
所属コード	1294

テスト結果確認

氏名（漢字）にも（カナ）が表示されますが、問題ありません

氏名（ローマ字）に誤りがある場合は、教務課（TEL:03-3326-8093）へご連絡ください。

また、4/1以降、学生生活課にて変更のお手続きをお願いいたします。

③テスト結果印刷を押すと、右側のPDFが表示され、**ファイルの保存や印刷ができます。**  
**※結果確認期間は新一年生は5月末まで、新二年生は2月末までですのでご注意ください。**

ETS TOEIC  
TOEIC® Program <IPテスト(オンライン)> 受験者サイト

ログアウト

テスト結果

Institution	アイアイビシー
Test date	2019/6/26
Name	国際 花子
Date of birth	2000/1/1
Registration number	1294567890
Group code	1294

Your TOEIC® Listening and Reading Test Results:

Listening	Reading	Total
300	250	550

テスト結果印刷

ETS TOEIC  
TOEIC® Listening & Reading Institutional Program (IP) online Test Result

111111

Listening: 300

Reading: 250

TOTAL SCORE: 550

SAMPLE

# よくあるご質問(FAQ)

- Q 大学から案内されたURLにアクセスしても先に進めない。別の学部が表示される。
- A URLの打ち間違いがないか確認してください(スペースが入っていないか等)。またURLは受験回毎に新しくなるため、今回の受験用URLにアクセスしているか再度確認してください。
- Q テストを開始したが、音が出ない。進まない。
- A 以下の動作環境内で受験しているか確認してください。音が出ないまま進む等の不具合があれば、ブラウザを閉じて再ログインしてください。中断した場所から再スタートします。

## 【動作環境 (パソコン)】

OS	ブラウザ	その他
<ul style="list-style-type: none"> <li>Windows 8.1 (32 or 64bit 版)</li> <li>Windows 10 (64-bit のみ)</li> <li>Windows 11 (64-bit)</li> </ul>	<ul style="list-style-type: none"> <li>Google Chrome 最新版</li> <li>Microsoft Edge 最新版</li> </ul>	<ul style="list-style-type: none"> <li>&lt;モニタの解像度&gt;</li> <li>解像度 1024×768 以上、14 インチ以上のモニタを推奨</li> <li>&lt;ネットワーク環境&gt;</li> <li>LAN : 各コンピュータに 100Mbps</li> <li>WiFi : 54 Mbps 以上、1 アクセスポイントにつき 12 台まで</li> </ul>
<ul style="list-style-type: none"> <li>macOS 10.14 Mojave</li> <li>macOS 10.15 Catalina</li> <li>macOS 11 Big Sur</li> <li>macOS 12 Monterey</li> </ul>	<ul style="list-style-type: none"> <li>Google Chrome 最新版</li> <li>※Safari は対応していません</li> </ul>	

※Macのパソコンをご使用の方は、以下の手順に従い、Google Chromeで受験してください。

① 以下URLよりGoogle Chromeをインストールします。  
[https://www.google.com/intl/ja\\_jp/chrome/](https://www.google.com/intl/ja_jp/chrome/)  
 ※インストール→開く方法については以下URLを参照ください。Mac、Windowsで異なります。  
<https://support.google.com/chrome/answer/95346?co=GENIE.Platform%3DDesktop&hl=ja>

② Google Chromeのアドレスバーに、テスト受験用URLを貼り付け、Enterキーを押します。(クリックではなく、コピー＆ペースト)

【大学から案内されたURL】  
<https://area18.smp.ne.jp>.....

テスト受験用URLをコピー (httpsの部分から)  
 ※URLは受験回毎に変わります。

【受験者サイト(Google Chrome)】

## 【動作環境 (iPad)】 ※スマートフォンには対応していません。

モデル	OS	その他
<ul style="list-style-type: none"> <li>iPad 第5世代以降</li> <li>iPad Air 第3世代以降</li> <li>iPad Pro 第3世代以降</li> </ul> ※iPad miniについてはモニタサイズが小さいため推奨していません。 ※上記以前のモデルについては動作検証をしておりません。	<ul style="list-style-type: none"> <li>iOS 12.0以降</li> </ul>	<ul style="list-style-type: none"> <li>&lt;モニタ&gt;</li> <li>解像度 1024×768以上を推奨</li> <li>&lt;ネットワーク環境&gt;</li> <li>WiFi</li> <li>※4G等モバイル回線での受験はお控えください。</li> </ul>

- Q パスワードが分からなくなった。
- A 初期パスワードは【このページのログイン方法】に案内があります。ご自身で変更後のパスワードを忘れた場合は、大学窓口までご連絡ください。
- Q 試験中に画面が動かなくなった。
- A ブラウザを閉じ、大学から案内されたURLから再度Authorization Codeを入力して再開してください。中断した場所から再スタートします。
- Q readingパートで前の問題に戻りたいが「Back」ボタンが見当たらない。
- A Reviewボタンから戻ってください。Finish Testボタンを押すとテストが終了してしまうのでご注意ください。
- Q 試験を完了したかどうかわからず不安。
- A 最後にスコアが出たら試験は完了です。心配であれば、再度ログインしてください。「Completed」との表記が出れば完了しています。  
**※スコアが出る前にブラウザを閉じると、試験未完了(未受験扱い)となるため注意!**
- Q スコアをもう一度確認したい。
- A 結果確認期間に確認できます。また、PDFの保存や印刷も可能です。確認可能期間は新一年生は5月末まで、新二年生は2月末までです。

本FAQを読んでも解決しない場合は、以下までお問い合わせください。  
 TOEICオンラインテスト ヘルプデスク(03-5521-5912、営業時間：平日10時～17時)