



2027年度

入試エントリーシート 対策ノート

— 主な対象入試 —

総合型選抜

事前課題方式／基礎学力方式

活動・探究評価方式／講義受講方式

学校推薦型選抜（指定校・姉妹校）

※卒業生子女・在学生姉妹入試、帰国子女入試、社会人入試、外国人留学生入試にも応用可能です

このノートは、上記入試の受験を考えている方向けに、エントリーシートの取り組み方について、合格者の声も取り入れてまとめたものです。「エントリーシートってどう書けば良いの？」という方は、このノートにどんどん書き込んでいくところからスタートしてみてください。みなさんの想いや考えをまとめるノートとして活用してもらえれば嬉しいです。



入試のポイントを押さえよう

入試によって、選考方法や評価ポイントが少しずつ違います。各入試の特色をしっかりと確認しておきましょう。

総合型選抜

10月 事前課題方式

10月 基礎学力方式

11月 活動・探究評価方式

12月 講義受講方式

学校推薦型 選抜

11月 学校推薦型選抜
(指定校・姉妹校)



2

一般選抜

1月 一般選抜 (前期・A日程)

2月 一般選抜 (前期・B日程)

3月 一般選抜 (後期)

共通テスト 利用選抜

1~2月 共通テスト利用選抜
(前期・後期)



出願資格 条件あり

10月 卒業生子女・在学生
姉妹入試

11月 外国人留学生入試

11月 社会人入試

11月 編入学試験



4

総合型選抜 時期・選抜方法が異なる



選べる 4 方式を用意



6

事前課題方式 (専願制)

未来志向型

入学後の学びの意欲を評価



(出願時提出)



エントリー
シート

+



事前課題

図書レポートなど
学科の学びに沿った課題



個別面接

(20分)

提出物に関して質問

8

事前課題方式 (専願制)



POINT

入学後の学びのイメージを 具体的に

オープンキャンパス、大学案内、HPを活用

12

基礎学力方式
(併願制)

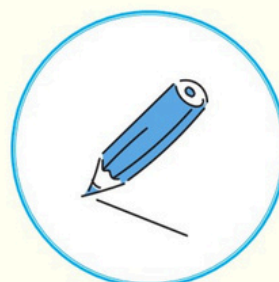
経験評価型 高校での学び・経験を評価



(出願時提出)



書類審査



基礎力テスト
(国語・英語)

14

基礎学力方式
(併願制)

選考方法



基礎力テスト
(国語・英語)

	国語 (現代文)	英語
試験時間	各40分	
解答方式	マークシート	
範囲	高校2年次修了までの 基礎的な内容	
配点	60点	

15

基礎学力方式
(併願制)

選考方法



書類審査
(出願時提出)

自己推薦・志望理由書

- 自己推薦書 (A4・1枚)
- 志望理由書 (A4・1枚)

志望理由に加え、自身の強みや長所を
高校時代の取組を踏まえ文章でアピール
⇒これまでの経験を丁寧に評価 (30点)

調査書

- 「学習成績の状況」を2倍 (10点)

16

活動・探究評価方式
(併願制)


経験評価型
高校での学び・経験を評価



(出願時提出)



エントリー
シート



課題小論文

(60分)

要約 + 自身の考え
(800字)

+



個別面接

(20分)

提出物に関して質問⁸

活動・探究
評価方式

出願時に選択する



3つの経験・活動のタイプ

活動評価型

- 勉学
- スポーツ・文化活動
- 生徒会活動
- ボランティア活動
- 海外留学 など

資格評価型

- 英検準 2 級・
CSE1700~
- 漢検準 2 級~
- フランス語検定 4 級~
- TOEIC Bridge LR 73
点~ など

探究評価・
高大接続型

- 高校での探究学習
 - 高大接続プログラム
フランス語サマースク
ール
- エアラインフォーラム

19

講義受講方式
(併願制)

未来志向型
入学後の学びの意欲を評価



(出願時提出)



エントリー
シート



講義 + 小論文

(45分) (60分)

講義要約 + 自身の考え
(800字)

+



個別面接

(20分)

提出物に関して質問²¹

総合型選抜 併願スタイル



早期決定 ができる

	9月	10月	11月	12月
専願制 事前課題方式	出願 9/15~9/29	試験 10/10	同時出願で 検定料割引可能	
併願制 基礎学力方式	出願 9/15~10/5	試験 10/17		
併願制 活動・探究評価方式		出願 10/27~11/9	試験 11/21	
併願制 講義受講方式			出願 11/18~12/1	試験 12/12

CHECK



「事前課題方式」と「基礎学力方式」
同時出願で検定料割引

事前課題方式
¥ 35,000

+

基礎学力方式
¥ 35,000

>

¥70,000
¥ 60,000

14

総合型選抜 併願スタイル



再チャレンジ ができる

	9月	10月	11月	12月
専願制 事前課題方式	出願 9/15~9/29	試験 10/10	合否確認後、 再チャレンジ可能	
併願制 基礎学力方式	出願 9/15~10/5	試験 10/17		
併願制 活動・探究評価方式		出願 10/27~11/9	試験 11/21	
併願制 講義受講方式			出願 11/18~12/1	試験 12/12

学校推薦型選抜
(指定校・姉妹校)

本学が指定する
高校出身者のみ出願可能



(出願時提出)



志望理由書



個別面接
(20分)

志望理由書
「指定図書」の内容
について質問

26

学校推薦型選抜
(指定校・姉妹校)

学校推薦の成績基準



(高1～高3の1学期・前期)
「全体の学習成績の状況」
「指定教科の学習成績の状況」
「出席状況」



本学の基準を
満たしているかどうか

今年度の指定枠や成績基準は、
入試相談コーナーで確認可能

1月以降の入試は学力重視の

3種類



1・2

一般選抜
(前期)

1

共通テスト
利用選抜
(前期／後期)

3

一般選抜
(後期)

28

一般選抜 (前期)

2教科 (国語・英語) 試験



	A日程	B日程
試験日	1/21	2/3
合格発表日	1/24	2/7
併願	6学科併願可能 A日程とB日程の併願もOK	
検定料割引	同時出願で割引あり	

29

一般選抜
前期

国語
(60分)

マーク・記述併用

解答領域選択が試験当日可能

「現代文①」+「現代文②」

「現代文①」+「古文」

国語国文学科は「古文」解答必須 「英語」試験の得点と「みなし得点」
高い得点を合否判定で利用

30

英語
(60分)

マーク・記述併用

英語外部試験のスコアを
みなし得点として利用可能

(例：英検2級受験時スコア
CSE1950～)



過去問題は「赤本オンライン」で公表



解答用紙もダウンロード可能 ※入試名は旧入試名

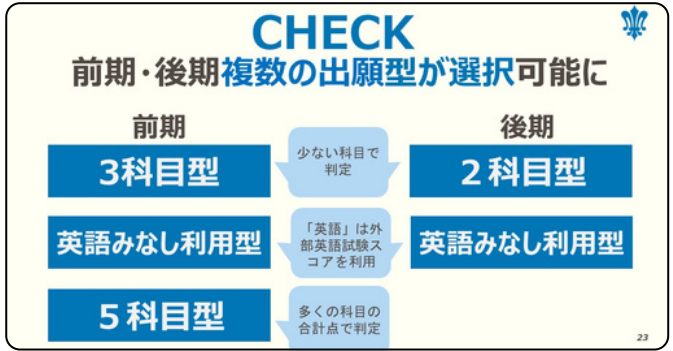
- 総合型選抜 基礎学力方式
- 総合型選抜 活動・探究評価方式
- 一般選抜 (前期)

総合型選抜は6月下旬頃、
一般選抜 (前期) は8月下旬頃、
最新過去問題公表予定



31

共通テスト 利用選抜		複数教科・科目による 合否判定が可能	
時期	前期	後期	
個別試験	なし		
特色	指定教科・科目が 学科により異なる	利用できる教科・科目の範囲内で、 最高得点率150点 次点得点率100点	
併願/検定料	6学科併願可・割引あり		
情報	選択可	選択不可	



POINT

学科併願は検定料割引
型併願は検定料無料


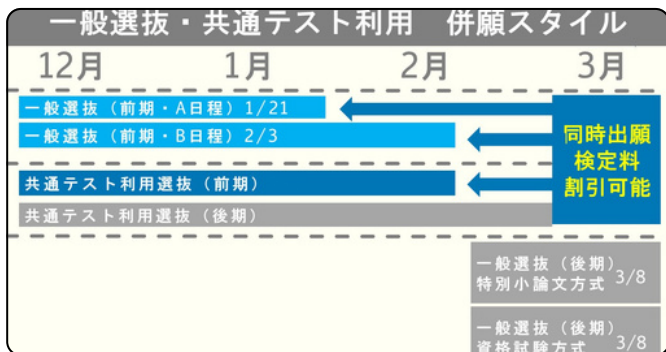
児童文化学科 2科目型 ¥15,000	+	発達心理学科 2科目型 ¥15,000	>	¥30,000 ¥5,000割引 ¥25,000
国語国文学科 3科目型 15,000	+	国語国文学科 5科目型 ¥15,000	>	¥30,000 型併願は無料 ¥15,000

方式	特別小論文	英語・フランス語 資格試験
選考	特別小論文 (60分) 面接 (15分)	外部試験成績 (出願時提出) 面接 (15分)
配点	200点満点	200点満点
併願	いずれも不可	

一般選抜(後期)

特別小論文とは？

- ・小論文テーマ・資料を事前に公表 (学科ごと)
- ・自分の考え (800字)



白百合の入試は

よりきめ細かく、受験生の

“強み” “個性”

を評価

自分の強みを生かせる入試選択を！

エントリーシートの様式をチェック

エントリーシートは、入試ごとに様式が異なります。紙のサイズや枚数、記載する分量や指示事項など、細かくチェックしてみましょう。

※エントリーシートは現時点での見本です。今後変更が生じる場合もありますので、あらかじめご了承ください。

2027年度 総合型選抜 事前課題方式/講義受講方式 エントリーシート

氏名: [] 学号: []

氏名フリガナ: [] 学号フリガナ: []

入試区分: 総合型選抜 事前課題方式 出願区分: 講義受講方式

出願区分: 総合型選抜 事前課題方式 ※申込番号・受験番号の記入は不要

出願区分: 総合型選抜 事前課題方式 ※申込番号・受験番号の記入は不要

設問①
志望する学科について、入学後に取り組みたいこと等を、P.6-11「エントリーシート」の各学科の指示に沿って書いてください。(18行)

設問②
高校時代に勉学または課外活動で積極的に取り組んだことを書いてください(海外留学・海外経験含む)。また、志望学科での学びに関係する経験や、そのために努力してきたことなどがあれば書いてください。(7行)

※必ず書き込んでください

総合型選抜 事前課題方式/講義受講方式 A4・1枚

設問①

志望する学科について、入学後に取り組みたいこと等を、P.6-11「エントリーシート」の各学科の指示に沿って書いてください。(18行)

設問②

高校時代に勉学または課外活動で積極的に取り組んだことを書いてください(海外留学・海外経験含む)。また、志望学科での学びに関係する経験や、そのために努力してきたことなどがあれば書いてください。(7行)

2027年度 総合型選抜 基礎学力方式 自己推薦書

氏名: [] 学号: []

氏名フリガナ: [] 学号フリガナ: []

入試区分: 総合型選抜 基礎学力方式 出願区分: 自己推薦書

出願区分: 総合型選抜 基礎学力方式 ※申込番号・受験番号の記入は不要

設問
高校時代の取組を踏まえ、自己PRをしてください。(27行)

※必ず書き込んでください

総合型選抜 基礎学力方式 (自己推薦書) A4・1枚

設問

高校時代の取組を踏まえ、自己PRをしてください。(27行)

2027年度 学校推薦型選抜 エントリーシート(志望理由書)

氏名: [] 学号: []

氏名フリガナ: [] 学号フリガナ: []

入試区分: 学校推薦型選抜(志望理由書) 出願区分: 学校推薦型選抜(志望理由書)

出願区分: 学校推薦型選抜(志望理由書) ※申込番号・受験番号の記入は不要

設問
志望する学科について触れながら、志望理由を書いてください。(27行)

※必ず書き込んでください

総合型選抜 基礎学力方式 (志望理由書) A4・1枚

設問

志望する学科について触れながら、志望理由を書いてください。(27行)

2027年度 総合型選抜 活動・探究評価方式 エントリーシート

氏名: _____ 学年: _____

入試区分: 総合型選抜 活動・探究評価方式 出願区分: _____

出願学号: _____ 出願学号の記入は不要

設問① 出願する型を選択してください。

(活動評価型) (資格評価型) (探究評価・高大連携型)

設問② 高校時代に上記型に該当する事柄に積極的に取り組んだ経験や得られた学びに触れながら、自己PRをしてください。(13行)

設問③ 出願学科を志望する理由を書いてください。(9行)

※字数制限を記入してください

総合型選抜 活動・探究評価方式 A4・1枚

設問①

出願する型を選択してください。

設問②

高校時代に上記型に該当する事柄に積極的に取り組んだ経験や得られた学びに触れながら、自己PRをしてください。(13行)

設問③

出願学科を志望する理由を書いてください。(9行)

2027年度 学校推薦型選抜 エントリーシート(志望理由書)

氏名: _____ 学年: _____

入試区分: 学校推薦型選抜(指定校) 出願区分: _____

出願学号: _____ 出願学号の記入は不要

設問① 出願学科を志望する理由を書いてください。(26行)

※字数制限を記入してください

学校推薦型選抜 (指定校・姉妹校) A4・1枚

設問

出願学科を志望する理由を書いてください。(26行)



指示文がある場合は指示文に沿いながら、所定の範囲内に内容をまとめることが必要。どんな指示文が出ているのか、しっかり確認しましょう。

自分を振り返ってみよう



エントリーシートを書く際には自己分析が必須！自分自身について考えるところからスタートします。「現在」、「過去」、「未来」の項目のうち、書きやすいところから空欄を埋めていきましょう。箇条書きでもOK！まずは思いつくままに書き出していきます。

-現在-

好きなことは？

理由は？

なぜそう思う？

興味・関心のあることは？

理由は？

なぜそう思う？

苦手なことは？

理由は？

なぜそう思う？

自分の強みは？

理由は？

なぜそう思う？

自分の弱みは？

理由は？

なぜそう思う？



「なぜそう思うのか」は、1回で終わらせず、何度も繰り返し考えたり、別の日に取り組んでみたりすると、異なる視点が見えてくることがありますよ。

-過去-

好きな科目は？

理由は？

なぜそう思う？

所属していた部活・委員会は？

理由は？

なぜそう思う？

取得した資格は？

理由は？

なぜそう思う？

印象に残っている行事・活動は？

理由は？

なぜそう思う？

-未来-

将来の夢は？
将来なりたい自分は？

理由は？

なぜそう思う？

目標にしたい人・事は？

理由は？

なぜそう思う？

書き出した内容の 絞り込みを試みよう



WORK1で書いた項目のうち、これからも大事にしたい、生かしていきたいと思う項目をピックアップしてみましょう。なぜそう思うのか、その理由も考えて一緒に書いてください。

1. ()

理由は？

なぜそう思う？



2. ()

理由は？

なぜそう思う？



3. ()

理由は？

なぜそう思う？



志望学科を調べてみよう

授業外でも取り組める活動がある？

取得できる資格・スキルは？

オープンキャンパスの模擬授業はどんな内容だった？

学科の学生の雰囲気は？

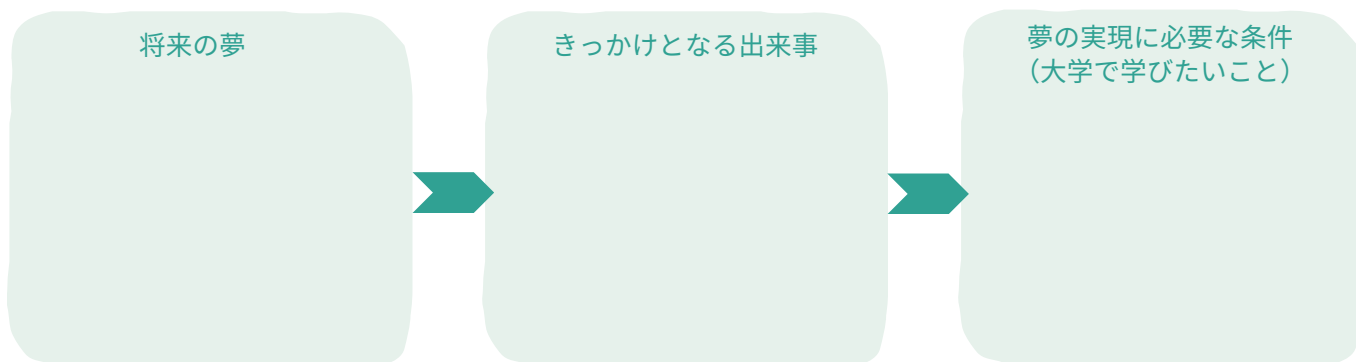
興味・関心をひかれたことはある？

そのほかにも、気になったことがあればメモしておきましょう。

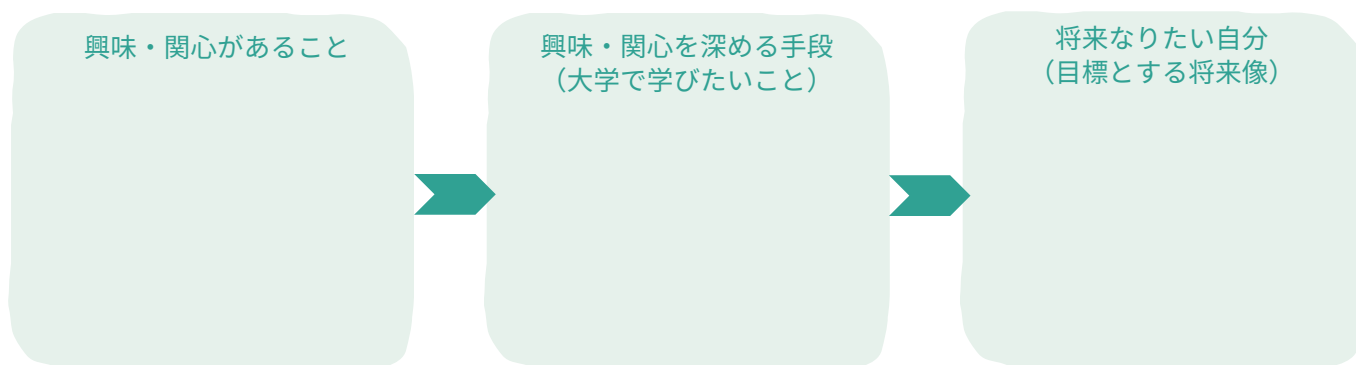
情報を整理してみよう

WORK 1～3で書き出した事柄の中で、自分が一番重視するポイントに沿って、情報を整理していきましょう。例①～③は合格した先輩が実際に考えた情報整理の流れなので、参考にしてみると良いかもしれません。

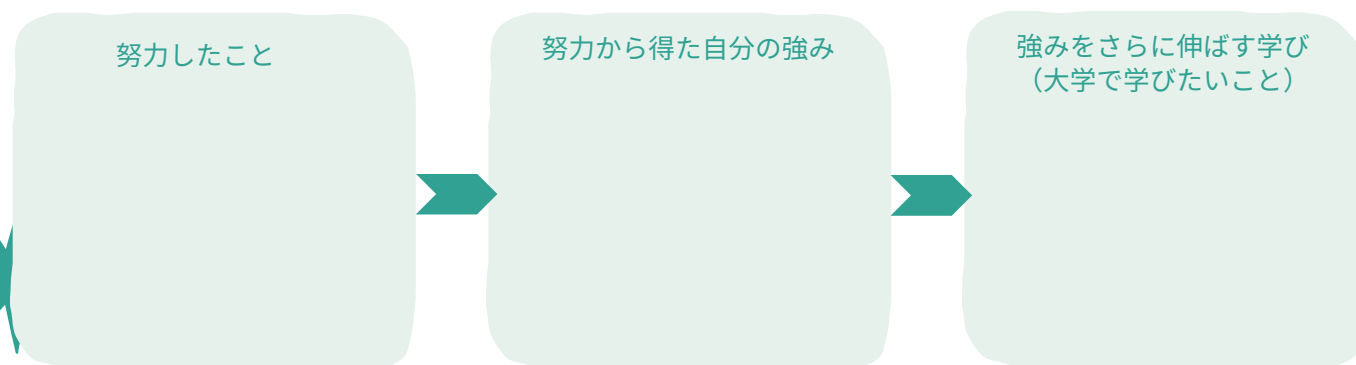
(例①) 将来の夢がはっきりしている。



(例②) 興味・関心があることが明確になっている。



(例③) これまで努力したこと・学んだことを生かしたい。



自分自身の事柄と、大学で学びたいことが一つのストーリーになるように考えていきましょう。

WORK 5

整理した情報を 文章で表現してみよう



WORK 4 で書き出した内容を軸に、文章で表現してみましょう。

自宅にあるノートやルーズリーフを活用して、WORK4で整理した項目ごとにまずは短い文章でもよいので、文字数を気にせず書き出してみます。項目ごとに書き出した文章が上手くつながるように組み合わせながら、自分が伝えたい内容になるよう、文章を組み立ていきましょう。



ある程度内容が固まったら、実際にエントリーシートに下書きをして、文字数や内容のバランスを確認してみましょう。

CHECK

書類提出前に確認しよう

エントリーシートの内容が整ったら、清書をして出願書類として提出！
でもその前に、最終チェック。以下のポイントに沿って読み返してみましょう。

- 所定のルールを守って文章が書けているか（設問意図に合致しているか）。
- 誤字・脱字なく文章が書けているか。
- 繰り返しが多くなっていないか。
- 読み手からわかりやすい文章が書けているか。



エントリーシートは提出して終わりではありません。
ほとんどの入試では「面接」資料として活用されるので、書いた内容については質問される前提で、面接準備を行きましょう。エントリーシートに書いた事柄について、「なぜそう思うのか？」を繰り返し、自分自身の考えを深く掘り下げておくことが重要です。

次ページの先輩の体験談も参考にしてください！

先輩の体験談

エントリーシートを書く際に
どんな工夫をしましたか？

好きな科目や高校時代に行っていた活動など、高校時代の自分に身近なことから考えはじめました。

総合型選抜で受験しましたが、児童文化学科への志望理由について「きっかけ」「入学後」「卒業後」に分けて考えました。加えて、大学全体の「環境」も加えてエントリーシートは4項目でまとめました。

大学案内に掲載されているキーワードから自分の関心とマッチするものを拾い、それらを軸に文章を考えました。

エントリーシートを書くにあたって、まずは箇条書きで自分の想いを書き出しました。その後内容の割合を考えながら文章にまとめました。最終的な内容は高校時代の経験1割、大学で学びたいこと5割、卒業後に目指す姿4割です。

「私とフランス」というテーマで、思いつくキーワードを洗い出してから、そのキーワードをそれぞれ200字くらいで文章化し、精査して行きました。野球の大谷翔平選手が行っていた目標達成シートのような9マスシートで書くときまとめやすかったです。

身近にOGがいたので、いろいろインタビューさせていただきました。

将来の夢が決まっていたので、自分の将来の目標と、そのために必要な学びを結び付ける形にしました。

児童文化学科を志望するきっかけと入学後どうしたいかを軸として考えていました。その上で、児童文化と自分にどのような繋がりがあるか、好きなものがあれば何故それが好きなのかを明確にしておくことを心がけていました。

自己分析を行う傍ら、発達心理学科希望だったこともあり、高校のスクールカウンセラーに職業のお話を聞きに行ったりしました。

総合型選抜と自己推薦入試の併願を考えていたことや、初等教育学科の2コースどちらを選択するか迷っていたことがあり、記載内容を変えた4種類のエントリーシートを作成して、最終的によく書けたと思うものを選んで提出しました。

オープンキャンパスに行き感じたこと、先輩の話、自然環境、授業など書き出していきました。

エントリーシートの取り組み方は、文学部を専攻するにあたり、それぞれ大学の資料を集めたり、在学生のお話を聞かせていただいたりして、それぞれの大学の特徴を調べました。

私がエントリーシートを書く上で取り組んだことは高校時代の取り組みを書き出すことです。

出願した入試では、自分が高校でどんなことを頑張ったのかをアピールすることが大切だと考えました。

そのため、委員会活動や体育祭での活動、部活動での活動など具体的にどういったことにどういう姿勢で取り組んだのかを書き出して自分の強みをアピールできるエピソードを先生と一緒に選定しました。

私は、これから白百合でやりたいことを高校時代に経験した出来事を元にかきました。またオープンキャンパスに行き、模擬授業や個別相談から書きたいことを決めました。

他大学と比較した時に優れている点を見つけたり、なぜ白百合に、なぜその学部学科に入りたいのかを紙に書き出していました。また、作ったエントリーシートを高校の担任の先生と国語科の先生に添削をお願いしました。

自分がなぜその学科を希望しているのか、きっかけは何だったのかを改めて振り返り、キーワードとして紙に書きだすところからはじめました。大学のパンフレットをくまなく読み、具体的により深堀りしたいと思っていることは、オープンキャンパスで質問したりして理解を深めました。

完成した文章は自分以外の人に目を通してもらい、アドバイスをもらうことも役立ったと思います。

面接対策としてやっておいてよかったことは？

白百合を受験するきっかけになったのが、オープンキャンパスの模擬授業。エントリーシートに書いたら絶対に質問が来ると思って、授業内容や参加した上での自分の考えを言えるように準備しました！

面接で聞いてほしいことはエントリーシートにあえて詳しく書かず、自分のノートにまとめておき、質問されたときに口頭で説明できるように準備していました。

学科の教員の著書を読んで、発達心理に関する知識を増やしていたことが役立ちました。

【問い合わせ先】

白百合女子大学 入試広報課

TEL 03-3326-8092

<https://www.shirayuri.ac.jp/admission/>