

白百合女子大学
2024年度 卒業生・修了生就業先調査報告書(一部抜粋)

2024年6月13日
学生・就職委員会

I. 調査の概要

1. 調査の内容

卒業生・修了生の就職実績企業等に向けた卒業生・修了生の状況や採用に関する調査

2. 調査の方法

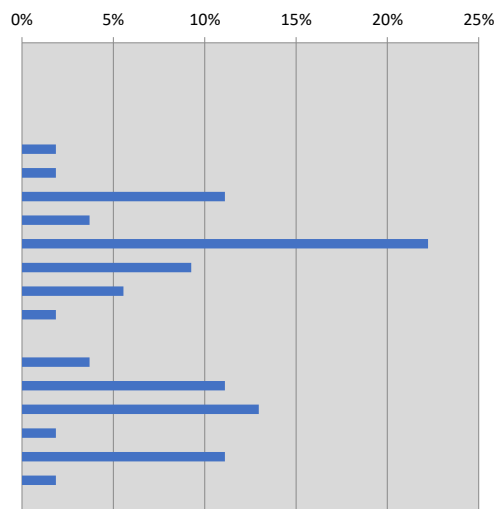
- i) 調査地域 : 日本
- ii) 調査対象 : 卒業生・修了生の就職実績企業等
- iii) 標本数 : 400件
- iv) 調査方法 : 郵送により調査票を送付し、Web上の回答フォームより回答
- v) 調査期間 : 2024年4月22日(月)～2024年5月17日(金)

3. 回収件数など

- i) 回収件数 : 54件
- ii) 有効標本数 : 338件(宛名不明など調査票戻り分: 62件)
- iii) 回収率 : 16.0%

貴社の業種分類について、あてはまるものをお選びください

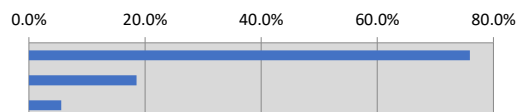
選択肢	業種	回答数	構成比
A	農業、林業	0	0%
B	漁業	0	0%
C	鉱業、採石業、砂利採取業	0	0%
D	建設業	0	0%
E	製造業	1	2%
F	電気・ガス・熱供給・水道業	1	2%
G	情報通信業	6	11%
H	運輸業、郵便業	2	4%
I	卸売業・小売業	12	22%
J	金融業・保険業	5	9%
K	不動産業、物品賃貸業	3	6%
L	学術研究、専門・技術サービス業	1	2%
M	宿泊業、飲食サービス業	0	0%
N	生活関連サービス業、娯楽業	2	4%
O	教育、学習支援業	6	11%
P	医療、福祉	7	13%
Q	複合サービス業	1	2%
R	サービス業(他に分類されないもの)	6	11%
S	公務(他に分類されるものを除く)	1	2%
T	分類不能の産業	0	0%
合計		54	100%



II. 調査結果

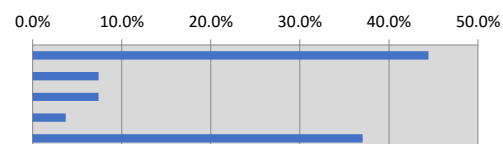
□問1 白百合女子大の卒業生・修了生は在籍されておりますか。

選択肢	内容	回答数	構成比
1	いる	41	75.9%
2	いない	10	18.5%
3	不明	3	5.6%
合計		54	100.0%



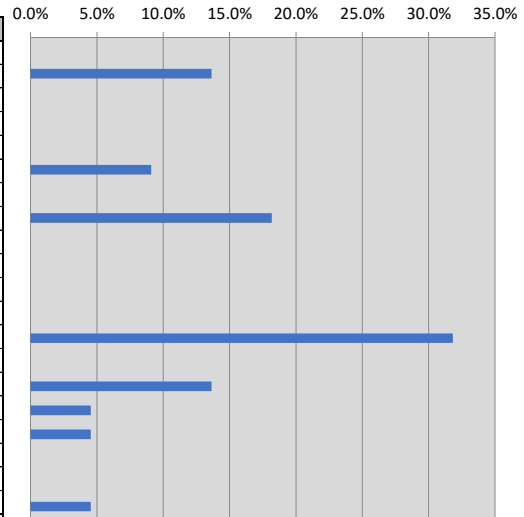
□問1 「いる」と回答いただいた場合、在籍人数を入力ください。

選択肢	内容	回答数	構成比
1	1~3名	24	44.4%
2	4~6名	4	7.4%
3	7~9名	4	7.4%
4	10名以上	2	3.7%
5	非公開・未記入	20	37.0%
合計		54	100.0%



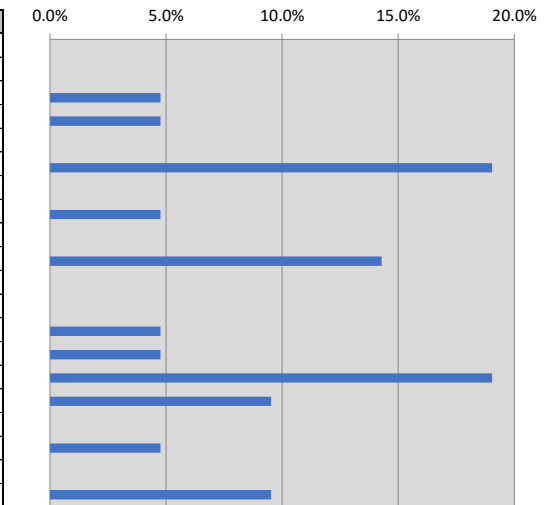
□問2-a-1 白百合女子大学の卒業生・修了生に特にあてまはる能力(1位)をお選びください(不明の場合は空欄で差し支えありません)

選択肢	内容	回答数	構成比
1	専門分野に関する知識・技術	0	0.0%
2	幅広い教養	3	13.6%
3	外国語能力	0	0.0%
4	情報活用能力	0	0.0%
5	国際感覚	0	0.0%
6	主体性	2	9.1%
7	他人に働きかけ巻き込む力	0	0.0%
8	実行力	4	18.2%
9	課題発見能力	0	0.0%
10	計画力	0	0.0%
11	創造力	0	0.0%
12	発信力	0	0.0%
13	対人受容力	7	31.8%
14	自己認識力	0	0.0%
15	共感力	3	13.6%
16	柔軟性	1	4.5%
17	状況把握力	1	4.5%
18	規律性	0	0.0%
19	ストレスコントロール力	0	0.0%
20	その他	1	4.5%
合計		22	100.0%



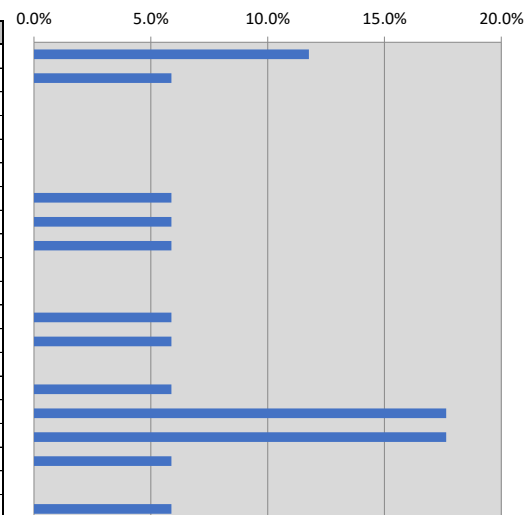
□問2-a-2 白百合女子大学の卒業生・修了生に特にあてまはる能力(2位)をお選びください(不明の場合は空欄で差し支えありません)

選択肢	内容	回答数	構成比
1	専門分野に関する知識・技術	0	0.0%
2	幅広い教養	0	0.0%
3	外国語能力	1	4.8%
4	情報活用能力	1	4.8%
5	国際感覚	0	0.0%
6	主体性	4	19.0%
7	他人に働きかけ巻き込む力	0	0.0%
8	実行力	1	4.8%
9	課題発見能力	0	0.0%
10	計画力	3	14.3%
11	創造力	0	0.0%
12	発信力	0	0.0%
13	対人受容力	1	4.8%
14	自己認識力	1	4.8%
15	共感力	4	19.0%
16	柔軟性	2	9.5%
17	状況把握力	0	0.0%
18	規律性	1	4.8%
19	ストレスコントロール力	0	0.0%
20	その他	2	9.5%
合計		21	100.0%



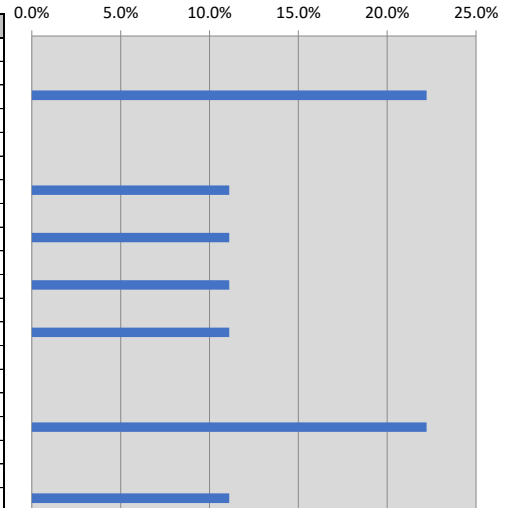
□問2-a-3 白百合女子大学の卒業生・修了生に特にあてまはる能力(3位)をお選びください(不明の場合は空欄で差し支えありません)

選択肢	内容	回答数	構成比
1	専門分野に関する知識・技術	2	11.8%
2	幅広い教養	1	5.9%
3	外国語能力	0	0.0%
4	情報活用能力	0	0.0%
5	国際感覚	0	0.0%
6	主体性	0	0.0%
7	他人に働きかけ巻き込む力	1	5.9%
8	実行力	1	5.9%
9	課題発見能力	1	5.9%
10	計画力	0	0.0%
11	創造力	0	0.0%
12	発信力	1	5.9%
13	対人受容力	1	5.9%
14	自己認識力	0	0.0%
15	共感力	1	5.9%
16	柔軟性	3	17.6%
17	状況把握力	3	17.6%
18	規律性	1	5.9%
19	ストレスコントロール力	0	0.0%
20	その他	1	5.9%
合計		17	100.0%



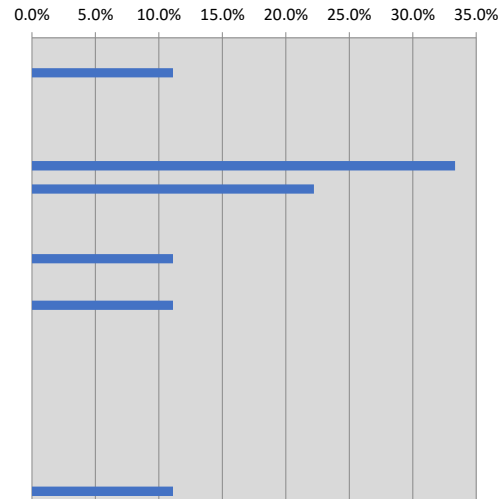
□問2-b-1 白百合女子大学の卒業生・修了生に特に不足していると思われる能力(1位)をお選びください。(不明の場合は空欄で差し支えありません)

選択肢	内容	回答数	構成比
1	専門分野に関する知識・技術	0	0.0%
2	幅広い教養	0	0.0%
3	外国語能力	2	22.2%
4	情報活用能力	0	0.0%
5	国際感覚	0	0.0%
6	主体性	0	0.0%
7	他人に働きかけ巻き込む力	1	11.1%
8	実行力	0	0.0%
9	課題発見能力	1	11.1%
10	計画力	0	0.0%
11	創造力	1	11.1%
12	発信力	0	0.0%
13	対人受容力	1	11.1%
14	自己認識力	0	0.0%
15	共感力	0	0.0%
16	柔軟性	0	0.0%
17	状況把握力	2	22.2%
18	規律性	0	0.0%
19	ストレスコントロール力	0	0.0%
20	その他	1	11.1%
合計		9	100.0%



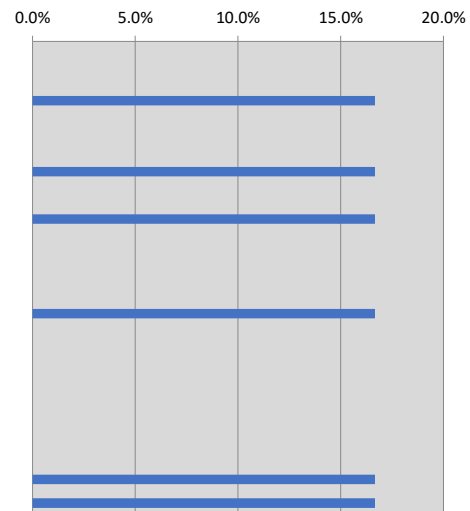
□問2-b-2 白百合女子大学の卒業生・修了生に特に不足していると思われる能力(2位)をお選びください。(不明の場合は空欄で差し支えありません)

選択肢	内容	回答数	構成比
1	専門分野に関する知識・技術	0	0.0%
2	幅広い教養	1	11.1%
3	外国語能力	0	0.0%
4	情報活用能力	0	0.0%
5	国際感覚	0	0.0%
6	主体性	3	33.3%
7	他人に働きかけ巻き込む力	2	22.2%
8	実行力	0	0.0%
9	課題発見能力	0	0.0%
10	計画力	1	11.1%
11	創造力	0	0.0%
12	発信力	1	11.1%
13	対人受容力	0	0.0%
14	自己認識力	0	0.0%
15	共感力	0	0.0%
16	柔軟性	0	0.0%
17	状況把握力	0	0.0%
18	規律性	0	0.0%
19	ストレスコントロール力	0	0.0%
20	その他	1	11.1%
合計		9	100.0%



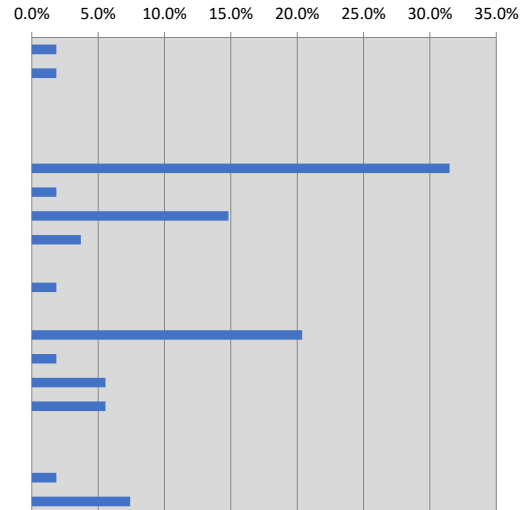
□問2-b-3 白百合女子大学の卒業生・修了生に特に不足していると思われる能力(3位)をお選びください。(不明の場合は空欄で差し支えありません)

選択肢	内容	回答数	構成比
1	専門分野に関する知識・技術	0	0.0%
2	幅広い教養	0	0.0%
3	外国語能力	1	16.7%
4	情報活用能力	0	0.0%
5	国際感覚	0	0.0%
6	主体性	1	16.7%
7	他人に働きかけ巻き込む力	0	0.0%
8	実行力	1	16.7%
9	課題発見能力	0	0.0%
10	計画力	0	0.0%
11	創造力	0	0.0%
12	発信力	1	16.7%
13	対人受容力	0	0.0%
14	自己認識力	0	0.0%
15	共感力	0	0.0%
16	柔軟性	0	0.0%
17	状況把握力	0	0.0%
18	規律性	0	0.0%
19	ストレスコントロール力	1	16.7%
20	その他	1	16.7%
合計		6	100.0%



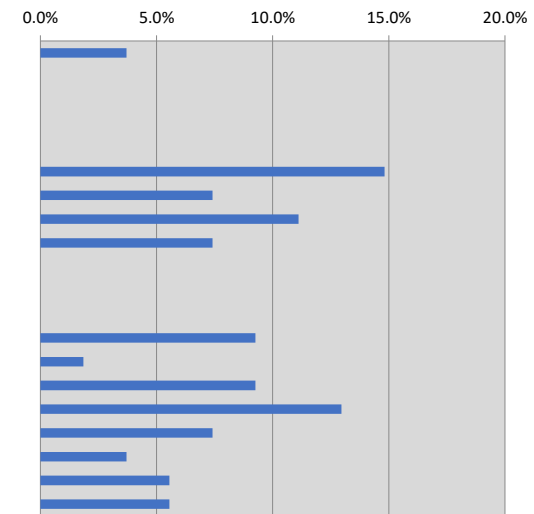
□問2-c-1 貴社(貴団体)の採用において、重視する能力(1位)をお選びください。

選択肢	内容	回答数	構成比
1	専門分野に関する知識・技術	1	1.9%
2	幅広い教養	1	1.9%
3	外国語能力	0	0.0%
4	情報活用能力	0	0.0%
5	国際感覚	0	0.0%
6	主体性	17	31.5%
7	他人に働きかけ巻き込む力	1	1.9%
8	実行力	8	14.8%
9	課題発見能力	2	3.7%
10	計画力	0	0.0%
11	創造力	1	1.9%
12	発信力	0	0.0%
13	対人受容力	11	20.4%
14	自己認識力	1	1.9%
15	共感力	3	5.6%
16	柔軟性	3	5.6%
17	状況把握力	0	0.0%
18	規律性	0	0.0%
19	ストレスコントロール力	1	1.9%
20	その他	4	7.4%
合計		54	100.0%



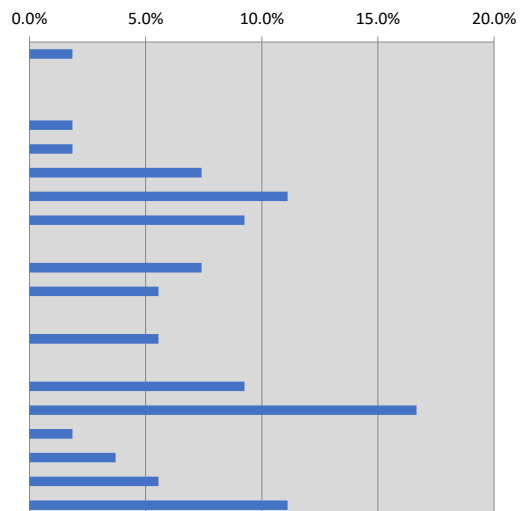
□問2-c-2 貴社(貴団体)の採用において、重視する能力(2位)をお選びください。

選択肢	内容	回答数	構成比
1	専門分野に関する知識・技術	2	3.7%
2	幅広い教養	0	0.0%
3	外国語能力	0	0.0%
4	情報活用能力	0	0.0%
5	国際感覚	0	0.0%
6	主体性	8	14.8%
7	他人に働きかけ巻き込む力	4	7.4%
8	実行力	6	11.1%
9	課題発見能力	4	7.4%
10	計画力	0	0.0%
11	創造力	0	0.0%
12	発信力	0	0.0%
13	対人受容力	5	9.3%
14	自己認識力	1	1.9%
15	共感力	5	9.3%
16	柔軟性	7	13.0%
17	状況把握力	4	7.4%
18	規律性	2	3.7%
19	ストレスコントロール力	3	5.6%
20	その他	3	5.6%
合計		54	100.0%



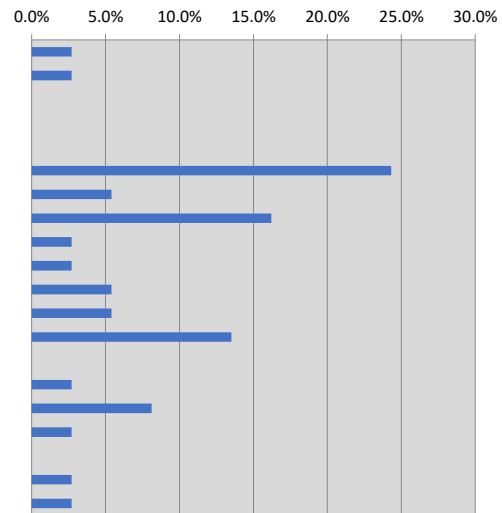
□問2-c-3 貴社(貴団体)の採用において、重視する能力(3位)をお選びください。

選択肢	内容	回答数	構成比
1	専門分野に関する知識・技術	1	1.9%
2	幅広い教養	0	0.0%
3	外国語能力	0	0.0%
4	情報活用能力	1	1.9%
5	国際感覚	1	1.9%
6	主体性	4	7.4%
7	他人に働きかけ巻き込む力	6	11.1%
8	実行力	5	9.3%
9	課題発見能力	0	0.0%
10	計画力	4	7.4%
11	創造力	3	5.6%
12	発信力	0	0.0%
13	対人受容力	3	5.6%
14	自己認識力	0	0.0%
15	共感力	5	9.3%
16	柔軟性	9	16.7%
17	状況把握力	1	1.9%
18	規律性	2	3.7%
19	ストレスコントロール力	3	5.6%
20	その他	6	11.1%
合計		54	100.0%



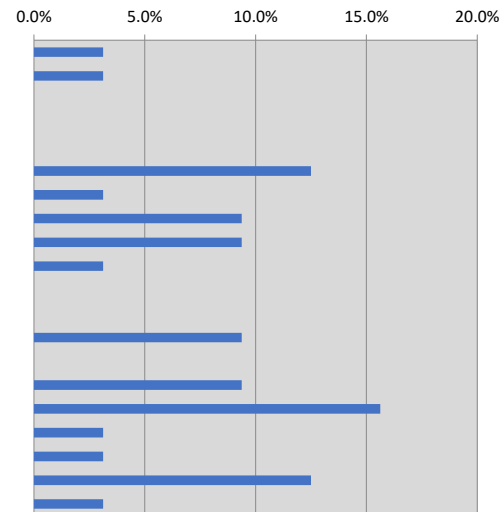
□問2-d-1 貴社(貴団体)の採用において、今後仕事するうえで重視する能力(1位)をお選びください。

選択肢	内容	回答数	構成比
1	専門分野に関する知識・技術	1	2.7%
2	幅広い教養	1	2.7%
3	外国語能力	0	0.0%
4	情報活用能力	0	0.0%
5	国際感覚	0	0.0%
6	主体性	9	24.3%
7	他人に働きかけ巻き込む力	2	5.4%
8	実行力	6	16.2%
9	課題発見能力	1	2.7%
10	計画力	1	2.7%
11	創造力	2	5.4%
12	発信力	2	5.4%
13	対人受容力	5	13.5%
14	自己認識力	0	0.0%
15	共感力	1	2.7%
16	柔軟性	3	8.1%
17	状況把握力	1	2.7%
18	規律性	0	0.0%
19	ストレスコントロール力	1	2.7%
20	その他	1	2.7%
合計		37	100.0%



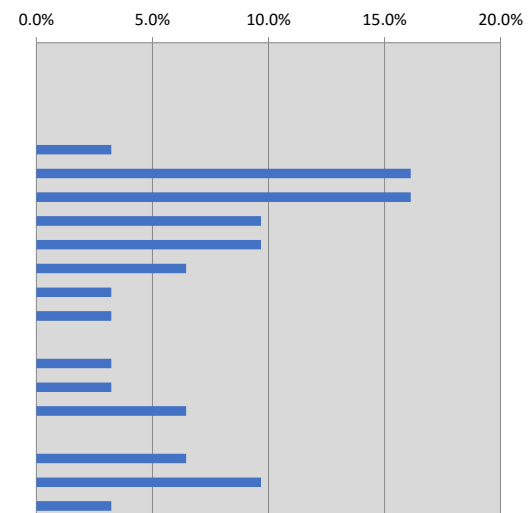
□問2-d-2 貴社(貴団体)の採用において、今後仕事するうえで重視する能力(2位)をお選びください。

選択肢	内容	回答数	構成比
1	専門分野に関する知識・技術	1	3.1%
2	幅広い教養	1	3.1%
3	外国語能力	0	0.0%
4	情報活用能力	0	0.0%
5	国際感覚	0	0.0%
6	主体性	4	12.5%
7	他人に働きかけ巻き込む力	1	3.1%
8	実行力	3	9.4%
9	課題発見能力	3	9.4%
10	計画力	1	3.1%
11	創造力	0	0.0%
12	発信力	0	0.0%
13	対人受容力	3	9.4%
14	自己認識力	0	0.0%
15	共感力	3	9.4%
16	柔軟性	5	15.6%
17	状況把握力	1	3.1%
18	規律性	1	3.1%
19	ストレスコントロール力	4	12.5%
20	その他	1	3.1%
合計		32	100.0%



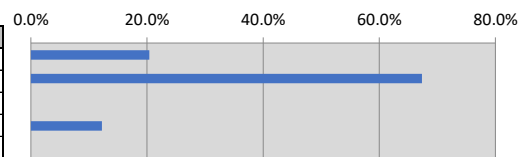
□問2-d-3 貴社(貴団体)の採用において、今後仕事するうえで重視する能力(3位)をお選びください。

選択肢	内容	回答数	構成比
1	専門分野に関する知識・技術	0	0.0%
2	幅広い教養	0	0.0%
3	外国語能力	0	0.0%
4	情報活用能力	0	0.0%
5	国際感覚	1	3.2%
6	主体性	5	16.1%
7	他人に働きかけ巻き込む力	5	16.1%
8	実行力	3	9.7%
9	課題発見能力	3	9.7%
10	計画力	2	6.5%
11	創造力	1	3.2%
12	発信力	1	3.2%
13	対人受容力	0	0.0%
14	自己認識力	1	3.2%
15	共感力	1	3.2%
16	柔軟性	2	6.5%
17	状況把握力	0	0.0%
18	規律性	2	6.5%
19	ストレスコントロール力	3	9.7%
20	その他	1	3.2%
合計		31	100.0%



□問3 2026年3月卒業予定者の採用計画数の増減について、あてはまるものに○をつけてください。

選択肢	内容	回答数	構成比
1	増やす	10	20.4%
2	例年並み	33	67.3%
3	減らす	0	0.0%
4	未定	6	12.2%
5	新卒採用は行わない	0	0.0%
合計		49	100.0%



以上