

白百合女子大学

2021年度 卒業生・修了生就業状況調査結果(一部抜粋)

2021年6月14日
学生・就職委員会

I. 調査の概要

1. 調査の内容

2018年3月(または2017年9月)および2014年3月(または2013年9月)に白百合女子大学を卒業生・修了生に向けた、就業状況の調査。

2. 調査の方法

- i) 調査地域 : 日本
- ii) 調査対象 : 2018年3月(または2017年9月)および2014年3月(または2013年9月)に白百合女子大学を卒業・修了した者
- iii) 標本数 : 986件
- iv) 調査方法 : 郵送により調査票を送付し、郵送またはWeb上の回答フォームより回答
- v) 調査期間 : 2021年4月29日(木)～2021年5月30日(日)

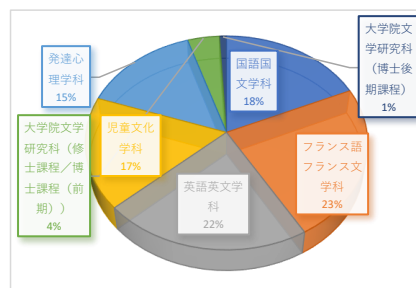
3. 回収件数など

- i) 回収件数 : 224件(内、113件(50.2%)が郵送での回収)
- ii) 有効標本数 : 906件(宛名不明など調査票戻り分:80件)
- iii) 回収率 : 24.7%

Ⅱ. 調査結果

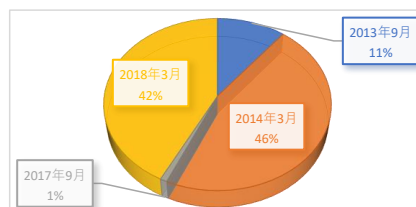
□F1 学部/学科/研究科

選択肢	内容	回答数	構成比
1	国語国文学科	41	18.3%
2	フランス語フランス文学科	52	23.2%
3	英語英文学科	49	21.9%
4	児童文化学科	38	17.0%
5	発達心理学科	33	14.7%
6	大学院文学研究科(修士課程/博士課程(前期))	9	4.0%
7	大学院文学研究科(博士後期課程)	2	0.9%
	合計	224	100.0%



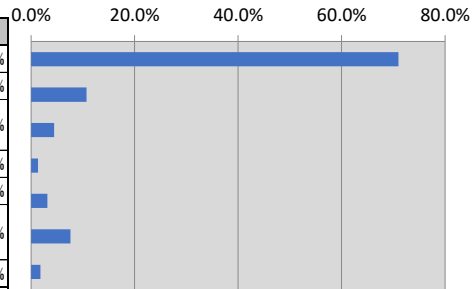
□F2 卒業・修了年月

選択肢	内容	回答数	構成比
1	2013年9月	24	10.7%
2	2014年3月	103	46.0%
3	2017年9月	2	0.9%
4	2018年3月	95	42.4%
	合計	224	100.0%



□問1 現在の就業状況について、教えてください。あてはまるもの1つを選択してください。

選択肢	内容	回答数	構成比
1	民間企業・団体の正規職員	159	71.0%
2	公務員・教員	24	10.7%
3	民間企業・団体の臨時雇用・派遣・嘱託などの非正規職員	10	4.5%
4	公的機関の臨時雇用・派遣・嘱託などの非正規職員	3	1.3%
5	自営業・自由業	7	3.1%
6	仕事をしていない(学生、資格試験受験中、専業主婦、就職活動中など)	17	7.6%
7	その他	4	1.8%
合計		224	100.0%

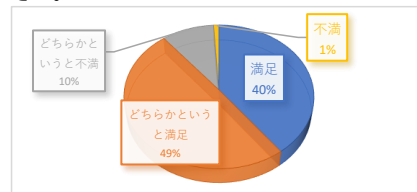


【その他内容】

- ・医療事務
- ・非常勤
- ・大学病院教授秘書
- ・サービス業の社会保険付きPA(パートアルバイト)

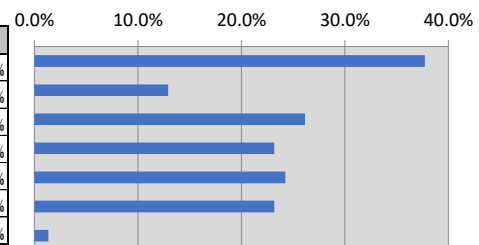
□問2-1 現在の仕事の満足度を教えてください。あてはまるもの1つを選択してください。

選択肢	内容	回答数	構成比
1	満足	81	39.7%
2	どちらかという満足	101	49.5%
3	どちらかという不満	20	9.8%
4	不満	2	1.0%
合計		204	100.0%



□問2-2 問2-1で答えた理由は何ですか。あてはまるもの全てを選択ください。(複数選択肢可)

選択肢	内容	回答数	構成比
1	仕事内容・業務内容	140	37.7%
2	将来性	48	12.9%
3	給与・待遇面	97	26.1%
4	人間関係	86	23.2%
5	就職先の雰囲気・風土	90	24.3%
6	労働時間やその柔軟性	86	23.2%
7	その他	5	1.3%
合計		371	100.0%

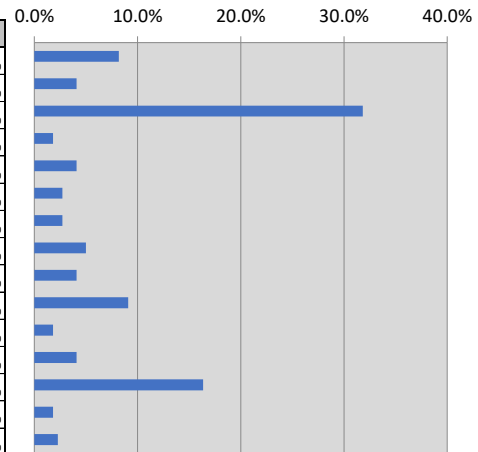


【その他内容】

- ・やりがいを感じる(2件)
- ・福利厚生、休暇取得等(2件)
- ・時間や内容を自由に選択できる
- ・休みが取りやすい。残業がほぼ無し。マイペースに仕事ができる。

□問2-3 現在までに携わった期間が最も長い職種は何ですか。あてはまるもの1つを選択してください。

選択肢	内容	回答数	構成比
1	法人営業	18	8.2%
2	個人営業	9	4.1%
3	一般事務	70	31.8%
4	経理事務	4	1.8%
5	受付・秘書	9	4.1%
6	人事・総務・法務	6	2.7%
7	企画・マーケティング・広報	6	2.7%
8	その他事務職	11	5.0%
9	販売	9	4.1%
10	サービス	20	9.1%
11	技術職	4	1.8%
12	専門職	9	4.1%
13	教諭・教員・保育士	36	16.4%
14	公務員	4	1.8%
15	その他	5	2.3%
合計		220	100.0%



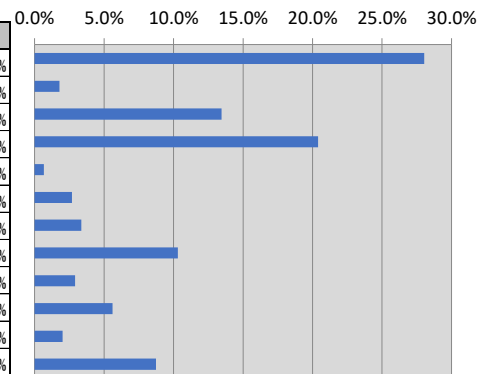
【その他内容】

- ・営業事務
- ・鉄道
- ・書籍編集者
- ・MR
- ・研修事業

□問2-4 新型コロナウイルスの影響で就業環境はどのように変わりましたか。あてはまるもの全てを選択ください。

(複数選択肢可)

選択肢	内容	回答数	構成比
1	在宅勤務が導入された	125	28.0%
2	サテライトオフィス勤務が導入された	8	1.8%
3	時差出勤・フレックスタイム制が導入された	60	13.5%
4	会議などのリモート化が進んだ	91	20.4%
5	評価制度が変わった	3	0.7%
6	職場面積が削減された	12	2.7%
7	雇用者が増減した	15	3.4%
8	労働時間が減った(時間外労働含む)	46	10.3%
9	労働時間が増えた(時間外労働含む)	13	2.9%
10	収入が減った	25	5.6%
11	その他	9	2.0%
12	特に変化はなかった	39	8.7%
合計		446	100.0%

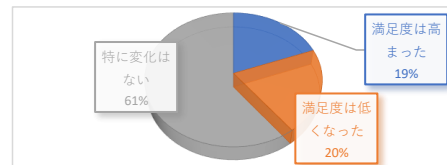


【その他内容】

- ・育休中(2件)
- ・時差出勤、1.5時間前の早退社可
- ・時差勤務
- ・始業・終業時間が定時より1時間早いコースと1時間遅いコースが導入された。それにより社内密度が軽減された。
- ・紙書類の電子化、Slack導入、社内サーバーのクラウド化、社内フリーアドレス化、ビーコンの導入などが進んだ。
- ・営業時間の時短、営業ができないことで臨時休業
- ・私の所属は保育園なので時差出勤はありませんが、庁舎では取り入れているそうです。
- ・テレワークにできない代わりに、非常事態宣言中などは有給とは別の特別休を月4日程取得。給与に影響なし。
- ・労働内容の増化

□問2-5 新型コロナウイルスの影響による就業環境の変化で、仕事への満足度はどう変化しましたか。あてはまるもの1つを選択してください

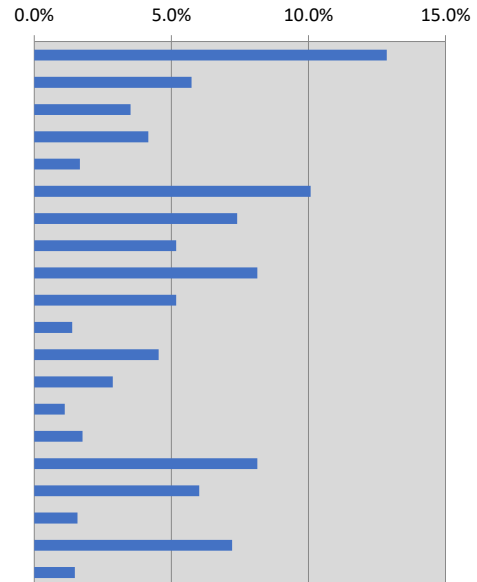
選択肢	内容	回答数	構成比
1	満足度は高まった	33	19.2%
2	満足度は低くなった	35	20.3%
3	特に変化はない	104	60.5%
合計		172	100.0%



□問2-6 新型コロナウイルスの影響による就業環境の変化で、より求められるようになったスキルは何ですか。あてはまるものを全てを選択してください。

(複数選択肢可)

選択肢	内容	回答数	構成比
1	専門分野に関する知識・技術	139	12.9%
2	幅広い教養	62	5.7%
3	外国語能力	38	3.5%
4	情報活用能力	45	4.2%
5	国際感覚	18	1.7%
6	主体性	109	10.1%
7	他人に働きかけ巻き込む力	80	7.4%
8	実行力	56	5.2%
9	課題発見能力	88	8.1%
10	計画力	56	5.2%
11	創造力	15	1.4%
12	発信力	49	4.5%
13	対人受容力	31	2.9%
14	自己認識力	12	1.1%
15	共感力	19	1.8%
16	柔軟性	88	8.1%
17	状況把握力	65	6.0%
18	規律性	17	1.6%
19	ストレスコントロール力	78	7.2%
20	その他	16	1.5%
合計		1,081	100.0%

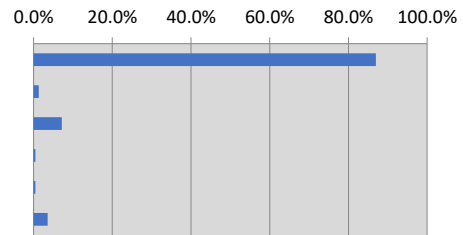


【その他内容】

- ・特になし(3件)
- ・コロナ前と比べ特に変化はない(2件)
- ・コミュニケーション能力(2件)
- ・デジタル活用化
- ・マルチスキル化
- ・デジタルツールに対する知識・技術
- ・パソコンスキル
- ・自立
- ・集中力
- ・機械操作能力。
- ・オンラインを活用する力
- ・コンピュータ+インターネットの知識、忍耐

□問3 卒業・修了後、あなたはどのような進路を選択しましたか。あてはまるもの1つを選択してください。

選択肢	内容	回答数	構成比
1	就職した(正規職について)	194	87.0%
2	自営業・自由業	3	1.3%
3	就職した(臨時雇用・派遣・嘱託などの非正規職員)	16	7.2%
4	就職せず、就職活動を継続した(資格の取得・採用待ちを含む)	1	0.4%
5	就職せず、何もしない状態を続けた	1	0.4%
6	その他	8	3.6%
合計		223	100.0%

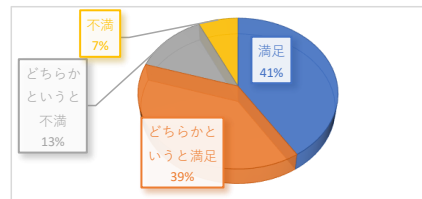


【その他内容】

- ・大学院進学(5件)
- ・他大学の大学院へ進学し、その後就職した
- ・アルバイトを掛け持ちしていた
- ・家業を継いだ
- ・非常勤掛け持ち

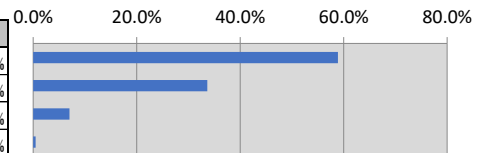
□問4-1 就職時、就職先にあなたは満足でしたか。あてはまるもの1つを選択してください。

選択肢	内容	回答数	構成比
1	満足	87	40.8%
2	どちらかという満足	83	39.0%
3	どちらかという不満	28	13.1%
4	不満	15	7.0%
合計		213	100.0%



□問4-2 あなたの現在の状況を教えてください。あてはまるもの1つを選択してください。

選択肢	内容	回答数	構成比
1	現在も卒業・修了時の就職先で就業している	126	58.9%
2	卒業・修了直後の就職先を退職し、その後転職している	72	33.6%
3	退職し、現在は仕事をしていない(就職活動中を含む)	15	7.0%
4	その他	1	0.5%
合計		214	100.0%

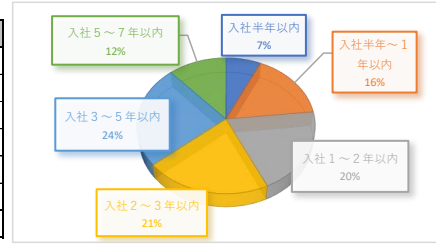


【その他内容】

- ・他大学の院へ進学し、その後就職した(臨時的任用職員3年勤めたあと、正規公務員)
- ・掛け持ちのため、退職した職場と続けている職場どちらもあ

□問5-1 あなたが卒業・修了直後の就職先を退職したのはいつ頃ですか。あてはまるもの1つを選択してください。

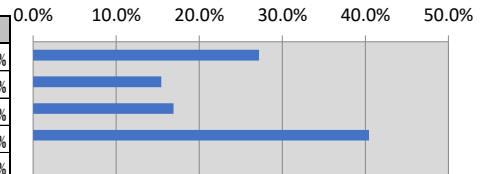
選択肢	内容	回答数	構成比
1	入社半年以内	6	7.0%
2	入社半年～1年以内	14	16.3%
3	入社1～2年以内	17	19.8%
4	入社2～3年以内	18	20.9%
5	入社3～5年以内	21	24.4%
6	入社5～7年以内	10	11.6%
合計		86	100.0%



□問5-2 差し支えない範囲で退職理由を教えてください。あてはまるものすべてを選択してください。

(複数選択肢可)

選択肢	内容	回答数	構成比
1	処遇待遇に不満	37	27.2%
2	人間関係に不満	21	15.4%
3	会社の将来性に不安	23	16.9%
4	キャリアアップ等前向きな理由	55	40.4%
5	その他	0	0.0%
合計		136	100.0%

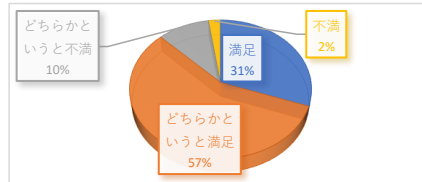


【その他内容】

- ・結婚したため(7件)
- ・体調不良(4件)
- ・育児に専念(2件)
- ・労働時間が不規則のため
- ・次に受かったところが本命だったから
- ・理事長の最厚でないと出世できないということが分かったため
- ・正規で雇用されたから
- ・契約満了
- ・業務内容の多さ
- ・雰囲気、給与、仕事内容
- ・残業時間の多さ
- ・家庭の事情、他業種にも興味があったため。
- ・海外にワーキングホリデーで渡航する貯金が貯まったから
- ・休みが週に1回あるかないかだったため。
- ・正社員登用試験で不採用
- ・給与が低い、休日の少なさ
- ・現在の職場から声がかかったため
- ・コロナウイルスの影響で解雇された
- ・留学のため

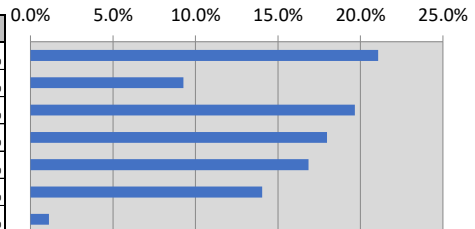
□問6-1 現在の就職先に満足していますか。

選択肢	内容	回答数	構成比
1	満足	39	30.5%
2	どちらかという満足	73	57.0%
3	どちらかという不満	13	10.2%
4	不満	3	2.3%
合計		128	100.0%



□問6-2 問6-1で答えた理由として、あてはまるものすべてを選択してください。
(複数選択肢可)

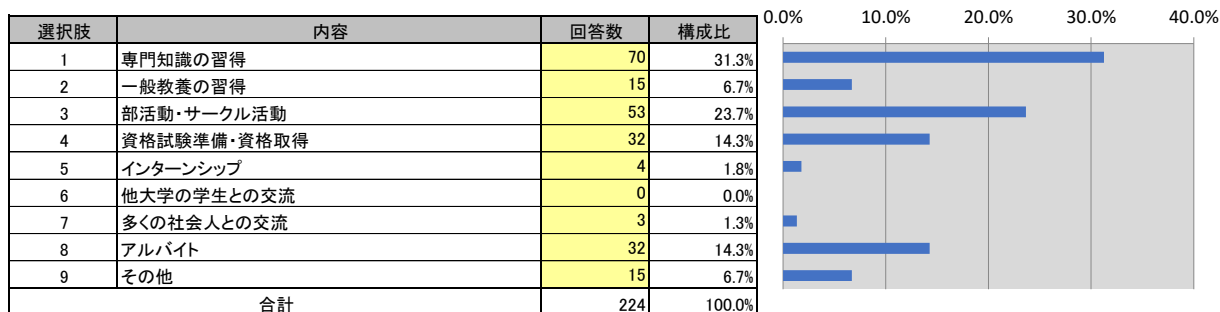
選択肢	内容	回答数	構成比
1	仕事内容・業務内容	75	21.1%
2	将来性	33	9.3%
3	給与・待遇面	70	19.7%
4	人間関係	64	18.0%
5	就職先の雰囲気・風土	60	16.9%
6	労働時間やその柔軟性	50	14.0%
7	その他	4	1.1%
合計		356	100.0%



【その他内容】

- ・福利厚生、休暇面
- ・課題を解決するための手段が人事異動に依存しきっているのに、肝心の人員配置が不適正であること。
- ・業種上、同一労働同一賃金法の施行の影響で福利厚生面に大幅な変更があった
- ・自分の好きな分野で仕事ができているから。

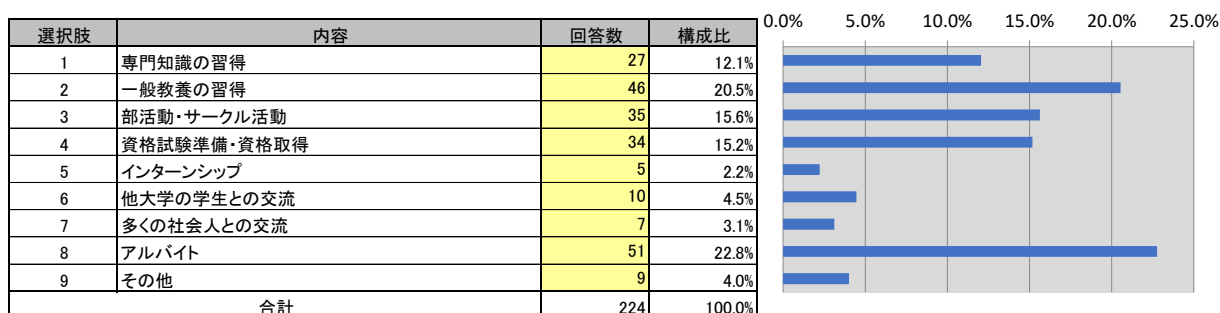
□問7-1-1 あなたは、大学生活ではどんなことに力を入れていましたか。最も当てはまるものを選択してください。



【その他内容】

- ・旅行(2件)
- ・海外旅行
- ・コミュニケーション能力
- ・小学校で学生ボランティアとして教育現場に携わった。
- ・趣味の舞台鑑賞
- ・趣味
- ・社会に出る前に経験したことがない事に沢山挑戦、経験すること(学科の学び以外にも)
- ・単位取得
- ・ネイティブスピーカーの先生との時間
- ・シャンソン研究会に所属し、年に数回ある発表会のために、休み時間や放課後は楽器の練習に力を入れた。
- ・公務員試験の勉強
- ・趣味の創作活動
- ・授業、フランス語習得
- ・留学
- ・割と遊んでました…。授業はしっかり受けてました。
- ・芸能活動
- ・学園祭実行委員

□問7-1-2 あなたは、大学生活ではどんなことに力を入れていましたか。2番目に当てはまるものを選択してください。



【その他内容】

- ・留学(2件)
- ・学園祭実行委員(2件)
- ・フランス語に限らず1年に二つ取るようにした
- ・教職課程を履修し、小学校教員免許を取得するべく学習に励んだ。
- ・遊ぶ
- ・司書課程
- ・スクール等就職活動に向けた取り組みや他学科講座の受講等
- ・ネット友達との交流
- ・学部生は留学生活。色々な事を経験して学んで、視野を広げる。色々な人の生き方を知る。院生時代は教職。
- ・学内友人との交流

□問7-2-1 現在のあなたからみて、大学生生活で力を入れてやっておけばよかったと思うことは何ですか。最も当てはまるものを選択してください。

選択肢	内容	回答数	構成比
1	専門知識の習得	42	18.8%
2	一般教養の習得	29	12.9%
3	部活動・サークル活動	17	7.6%
4	資格試験準備・資格取得	64	28.6%
5	インターンシップ	17	7.6%
6	他大学の学生との交流	13	5.8%
7	多くの社会人との交流	22	9.8%
8	アルバイト	6	2.7%
9	その他	14	6.3%
合計		224	100.0%

【その他内容】

- ・特になし(4件)
- ・留学(2件)
- ・旅行時間がある時に行っていて良かったと思う
- ・大学時代での後悔はない
- ・興味のない業界でもインターンシップに参加することで、考え方が変わったり新しい発見が生まれたと思うから。
- ・過去に自分がやっていたことで満足している
- ・サークルなど、思い切り遊ぶことも今のうちにしかできないからバランスを考えてメリハリをつけることは大切だと思った
- ・言語の習得
- ・学内の学生との交流
- ・英会話
- ・語学(英語の勉強)
- ・自己肯定力の向上ならびにメンタルケア
- ・自分に何が向いているのか、何が好きなのか、将来やりたい仕事は何なのかを考えること
- ・国際交流

□問7-2-2 現在のあなたからみて、大学生生活で力を入れてやっておけばよかったと思うことは何ですか。2番目に当てはまるものを選択してください。

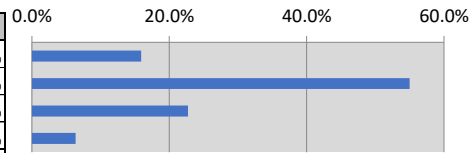
選択肢	内容	回答数	構成比
1	専門知識の習得	29	12.9%
2	一般教養の習得	27	12.1%
3	部活動・サークル活動	19	8.5%
4	資格試験準備・資格取得	41	18.3%
5	インターンシップ	26	11.6%
6	他大学の学生との交流	25	11.2%
7	多くの社会人との交流	28	12.5%
8	アルバイト	13	5.8%
9	その他	16	7.1%
合計		224	100.0%

【その他内容】

- ・留学(3件)
- ・特になし(3件)
- ・ボランティア(2件)
- ・転職する際に役立つスキル(簿記やTOEIC等)を勉強していれば、何かあった際に役立つと思いました。
- ・強いて言えば、Photoshopやイラストレーターなど使えるようにしとけばよかった
- ・具体的な仕事内容や会社の雰囲気などを聞いておけば就職活動の参考になったと思うから。
- ・語学
- ・専門性を生かしたアルバイトやボランティア
- ・旅行
- ・大学には無駄な授業などなく、様々な講座がある分幅広く知識を得られる場であるから
- ・サークル活動
- ・英語の勉強。留学に半年~1年行っておくべきだった。
- ・時間がたくさん使えるからこそできること、海外留学旅行おもいっきり遊ぶ
- ・留学、投資

□問8-1 仕事上で、または日常生活の中で、大学で学んだことや大学での経験が役に立っていると感じますか。あてはまるもの1つを選択してください。

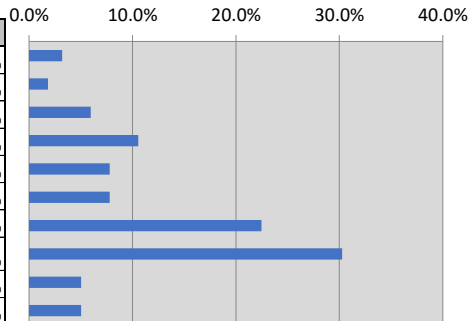
選択肢	内容	回答数	構成比
1	非常に役に立っている	35	15.9%
2	役に立っている	121	55.0%
3	あまり役に立っていない	50	22.7%
4	役に立っていない	14	6.4%
合計		220	100.0%



□問8-2 あなたは以下の各能力について大学生活の中でどの程度習得できたと思いますか。各能力について10段階で評価してください

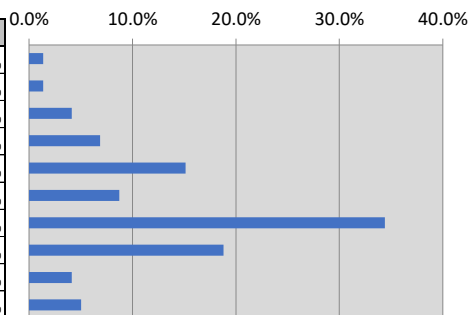
□問8-2-1 専門分野に関する知識・技術

選択肢	内容	回答数	構成比
1	1(習得できなかった)	7	3.2%
2	2	4	1.8%
3	3	13	6.0%
4	4	23	10.6%
5	5	17	7.8%
6	6	17	7.8%
7	7	49	22.5%
8	8	66	30.3%
9	9	11	5.0%
10	10(習得できた)	11	5.0%
合計		218	100.0%
平均点		6.48	



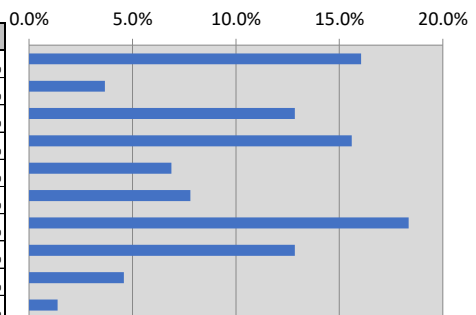
□問8-2-2 幅広い教養

選択肢	内容	回答数	構成比
1	1(習得できなかった)	3	1.4%
2	2	3	1.4%
3	3	9	4.1%
4	4	15	6.9%
5	5	33	15.1%
6	6	19	8.7%
7	7	75	34.4%
8	8	41	18.8%
9	9	9	4.1%
10	10(習得できた)	11	5.0%
合計		218	100.0%
平均点		6.51	



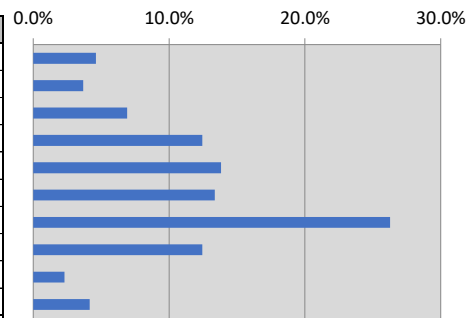
□問8-2-3 外国語能力

選択肢	内容	回答数	構成比
1	1(習得できなかった)	35	16.1%
2	2	8	3.7%
3	3	28	12.8%
4	4	34	15.6%
5	5	15	6.9%
6	6	17	7.8%
7	7	40	18.3%
8	8	28	12.8%
9	9	10	4.6%
10	10(習得できた)	3	1.4%
合計		218	100.0%
平均点		4.92	



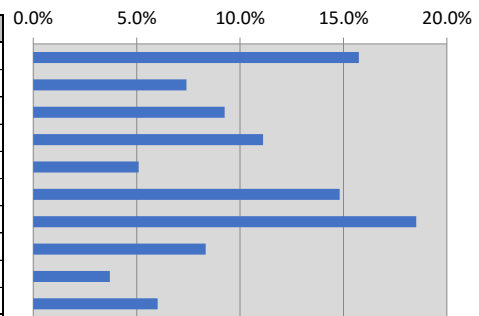
□問8-2-4 情報活用能力

選択肢	内容	回答数	構成比
1	1(習得できなかった)	10	4.6%
2	2	8	3.7%
3	3	15	6.9%
4	4	27	12.4%
5	5	30	13.8%
6	6	29	13.4%
7	7	57	26.3%
8	8	27	12.4%
9	9	5	2.3%
10	10(習得できた)	9	4.1%
合計		217	100.0%
平均点		5.77	



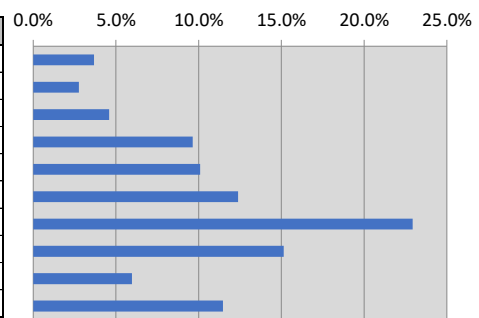
□問8-2-5 国際感覚

選択肢	内容	回答数	構成比
1	1(習得できなかった)	34	15.7%
2	2	16	7.4%
3	3	20	9.3%
4	4	24	11.1%
5	5	11	5.1%
6	6	32	14.8%
7	7	40	18.5%
8	8	18	8.3%
9	9	8	3.7%
10	10(習得できた)	13	6.0%
合計		216	100.0%
平均点		5.07	



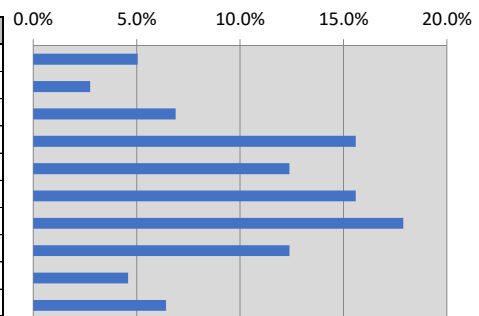
□問8-2-6 主体性

選択肢	内容	回答数	構成比
1	1(習得できなかった)	8	3.7%
2	2	6	2.8%
3	3	10	4.6%
4	4	21	9.6%
5	5	22	10.1%
6	6	27	12.4%
7	7	50	22.9%
8	8	33	15.1%
9	9	13	6.0%
10	10(習得できた)	25	11.5%
合計		215	100.0%
平均点		6.45	



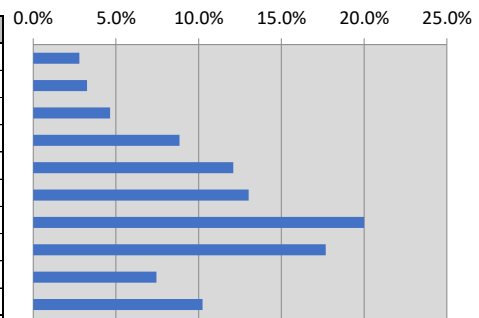
□問8-2-7 他人に働きかけ巻き込む力

選択肢	内容	回答数	構成比
1	1(習得できなかった)	11	5.0%
2	2	6	2.8%
3	3	15	6.9%
4	4	34	15.6%
5	5	27	12.4%
6	6	34	15.6%
7	7	39	17.9%
8	8	27	12.4%
9	9	10	4.6%
10	10(習得できた)	14	6.4%
合計		217	100.0%
平均点		5.82	



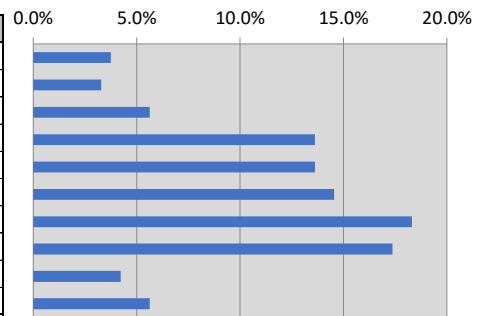
□問8-2-8 実行力

選択肢	内容	回答数	構成比
1	1(習得できなかった)	6	2.8%
2	2	7	3.3%
3	3	10	4.7%
4	4	19	8.8%
5	5	26	12.1%
6	6	28	13.0%
7	7	43	20.0%
8	8	38	17.7%
9	9	16	7.4%
10	10(習得できた)	22	10.2%
合計		215	100.0%
平均点		6.48	



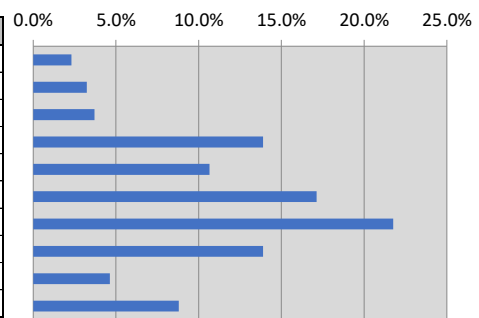
□問8-2-9 課題発見能力

選択肢	内容	回答数	構成比
1	1(習得できなかった)	8	3.8%
2	2	7	3.3%
3	3	12	5.6%
4	4	29	13.6%
5	5	29	13.6%
6	6	31	14.6%
7	7	39	18.3%
8	8	37	17.4%
9	9	9	4.2%
10	10(習得できた)	12	5.6%
合計		213	100.0%
平均点		5.99	



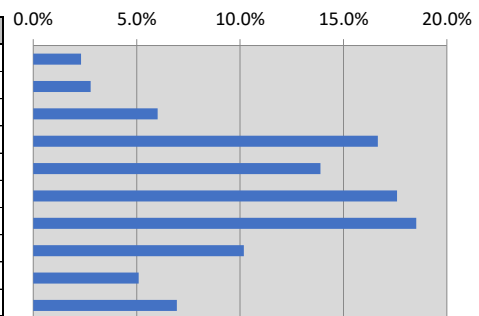
□問8-2-10 計画力

選択肢	内容	回答数	構成比
1	1(習得できなかった)	5	2.3%
2	2	7	3.2%
3	3	8	3.7%
4	4	30	13.9%
5	5	23	10.6%
6	6	37	17.1%
7	7	47	21.8%
8	8	30	13.9%
9	9	10	4.6%
10	10(習得できた)	19	8.8%
合計		216	100.0%
平均点		6.25	



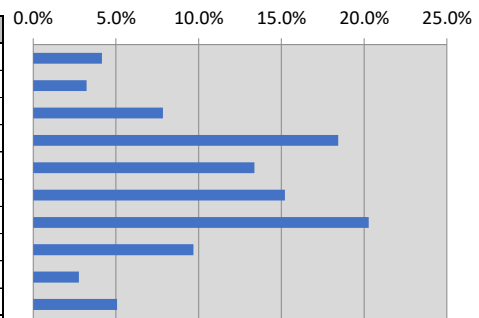
□問8-2-11 創造力

選択肢	内容	回答数	構成比
1	1(習得できなかった)	5	2.3%
2	2	6	2.8%
3	3	13	6.0%
4	4	36	16.7%
5	5	30	13.9%
6	6	38	17.6%
7	7	40	18.5%
8	8	22	10.2%
9	9	11	5.1%
10	10(習得できた)	15	6.9%
合計		216	100.0%
平均点		5.94	



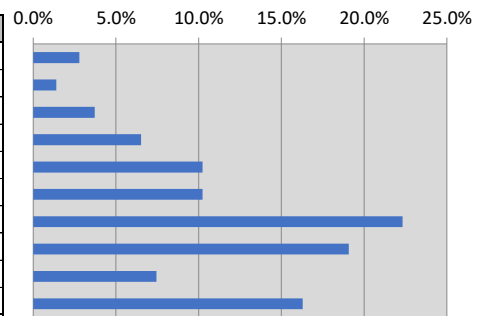
□問8-2-12 発信力

選択肢	内容	回答数	構成比
1	1(習得できなかった)	9	4.1%
2	2	7	3.2%
3	3	17	7.8%
4	4	40	18.4%
5	5	29	13.4%
6	6	33	15.2%
7	7	44	20.3%
8	8	21	9.7%
9	9	6	2.8%
10	10(習得できた)	11	5.1%
合計		217	100.0%
平均点		5.61	



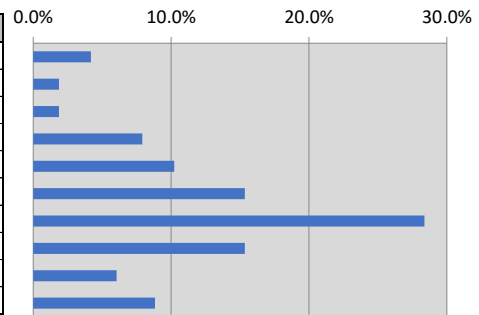
□問8-2-13 対人受容力

選択肢	内容	回答数	構成比
1	1(習得できなかった)	6	2.8%
2	2	3	1.4%
3	3	8	3.7%
4	4	14	6.5%
5	5	22	10.2%
6	6	22	10.2%
7	7	48	22.3%
8	8	41	19.1%
9	9	16	7.4%
10	10(習得できた)	35	16.3%
合計		215	100.0%
平均点		6.94	



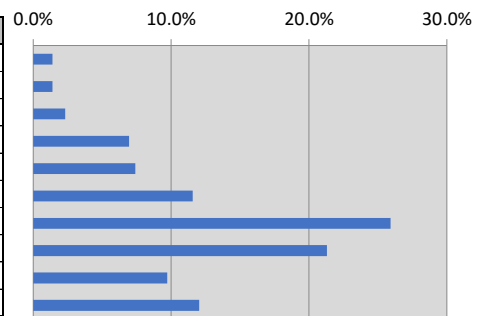
□問8-2-14 自己認識力

選択肢	内容	回答数	構成比
1	1(習得できなかった)	9	4.2%
2	2	4	1.9%
3	3	4	1.9%
4	4	17	7.9%
5	5	22	10.2%
6	6	33	15.3%
7	7	61	28.4%
8	8	33	15.3%
9	9	13	6.0%
10	10(習得できた)	19	8.8%
合計		215	100.0%
平均点		6.53	



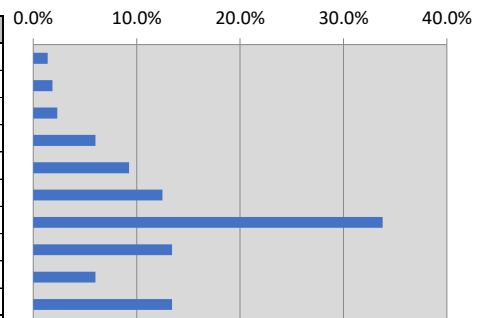
□問8-2-15 共感力

選択肢	内容	回答数	構成比
1	1(習得できなかった)	3	1.4%
2	2	3	1.4%
3	3	5	2.3%
4	4	15	6.9%
5	5	16	7.4%
6	6	25	11.6%
7	7	56	25.9%
8	8	46	21.3%
9	9	21	9.7%
10	10(習得できた)	26	12.0%
合計		216	100.0%
平均点		7.05	



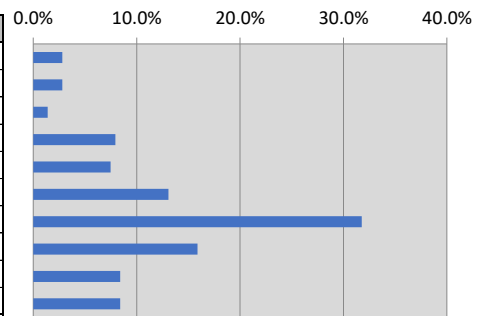
□問8-2-16 柔軟性

選択肢	内容	回答数	構成比
1	1(習得できなかった)	3	1.4%
2	2	4	1.9%
3	3	5	2.3%
4	4	13	6.0%
5	5	20	9.3%
6	6	27	12.5%
7	7	73	33.8%
8	8	29	13.4%
9	9	13	6.0%
10	10(習得できた)	29	13.4%
合計		216	100.0%
平均点		6.90	



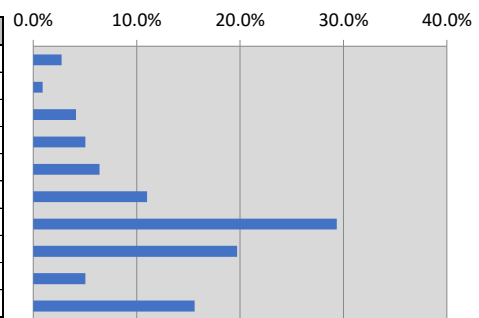
□問8-2-17 状況把握力

選択肢	内容	回答数	構成比
1	1(習得できなかった)	6	2.8%
2	2	6	2.8%
3	3	3	1.4%
4	4	17	7.9%
5	5	16	7.5%
6	6	28	13.1%
7	7	68	31.8%
8	8	34	15.9%
9	9	18	8.4%
10	10(習得できた)	18	8.4%
合計		214	100.0%
平均点		6.70	



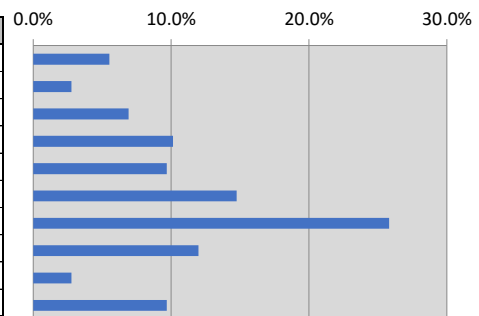
□問8-2-18 規律性

選択肢	内容	回答数	構成比
1	1(習得できなかった)	6	2.8%
2	2	2	0.9%
3	3	9	4.1%
4	4	11	5.0%
5	5	14	6.4%
6	6	24	11.0%
7	7	64	29.4%
8	8	43	19.7%
9	9	11	5.0%
10	10(習得できた)	34	15.6%
合計		218	100.0%
平均点		7.00	



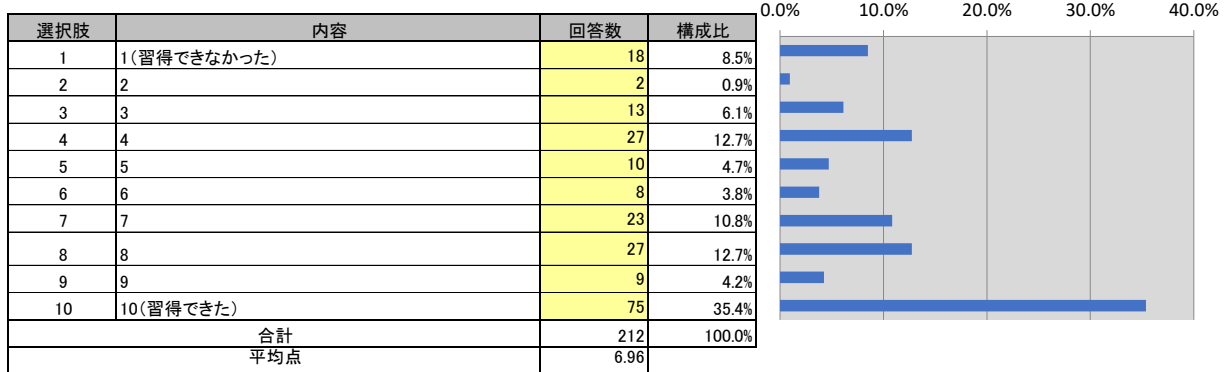
□問8-2-19 ストレスコントロール力

選択肢	内容	回答数	構成比
1	1(習得できなかった)	12	5.5%
2	2	6	2.8%
3	3	15	6.9%
4	4	22	10.1%
5	5	21	9.7%
6	6	32	14.7%
7	7	56	25.8%
8	8	26	12.0%
9	9	6	2.8%
10	10(習得できた)	21	9.7%
合計		217	100.0%
平均点		6.07	

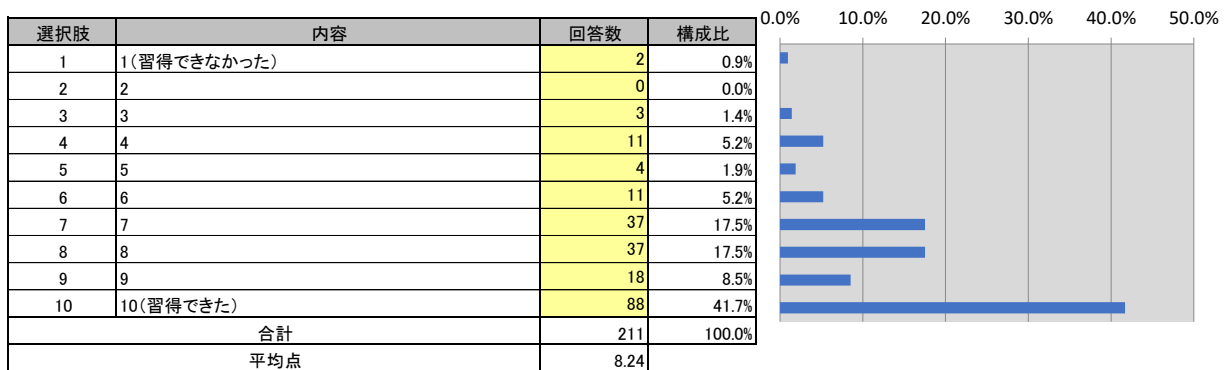


□問8-3 現在あなたが在籍する就職先で、以下の各能力について実際に仕事に携わってみてどの程度重要だと思えますか。あてはまるもの1つを選択してください。

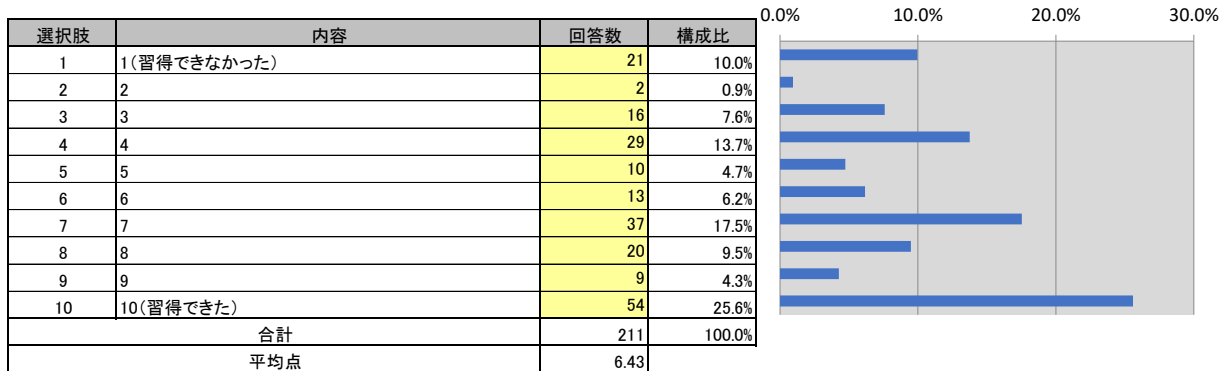
□問8-3-1 専門分野に関する知識・技術



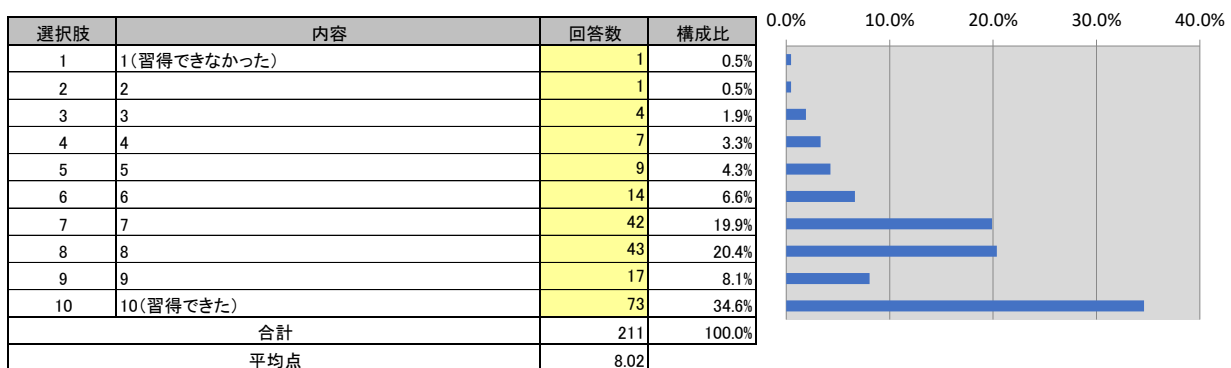
□問8-3-2 幅広い教養



□問8-3-3 外国語能力

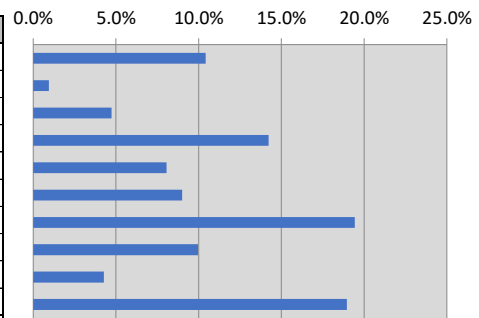


□問8-3-4 情報活用能力



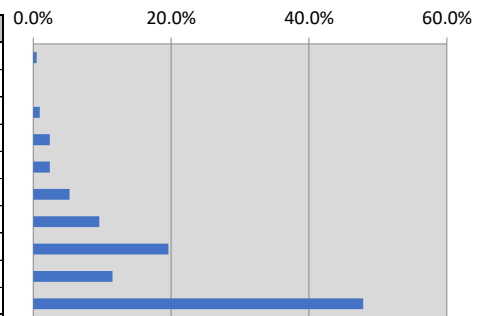
□問8-3-5 国際感覚

選択肢	内容	回答数	構成比
1	1(習得できなかった)	22	10.4%
2	2	2	0.9%
3	3	10	4.7%
4	4	30	14.2%
5	5	17	8.1%
6	6	19	9.0%
7	7	41	19.4%
8	8	21	10.0%
9	9	9	4.3%
10	10(習得できた)	40	19.0%
合計		211	100.0%
平均点		6.21	



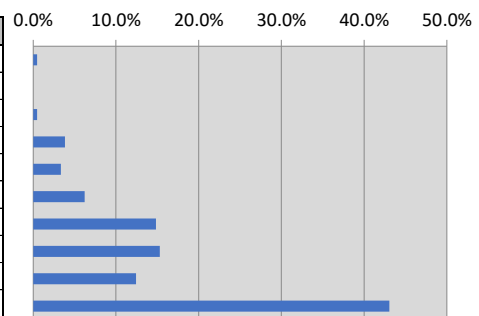
□問8-3-6 主体性

選択肢	内容	回答数	構成比
1	1(習得できなかった)	1	0.5%
2	2	0	0.0%
3	3	2	1.0%
4	4	5	2.4%
5	5	5	2.4%
6	6	11	5.3%
7	7	20	9.6%
8	8	41	19.6%
9	9	24	11.5%
10	10(習得できた)	100	47.8%
合計		209	100.0%
平均点		8.62	



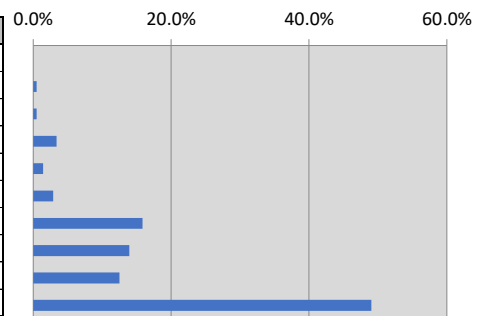
□問8-3-7 他人に働きかけ巻き込む力

選択肢	内容	回答数	構成比
1	1(習得できなかった)	1	0.5%
2	2	0	0.0%
3	3	1	0.5%
4	4	8	3.8%
5	5	7	3.3%
6	6	13	6.2%
7	7	31	14.8%
8	8	32	15.3%
9	9	26	12.4%
10	10(習得できた)	90	43.1%
合計		209	100.0%
平均点		8.40	



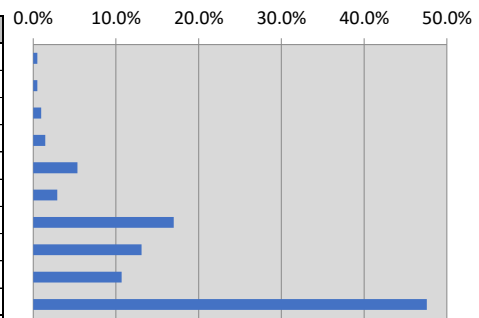
□問8-3-8 実行力

選択肢	内容	回答数	構成比
1	1(習得できなかった)	0	0.0%
2	2	1	0.5%
3	3	1	0.5%
4	4	7	3.4%
5	5	3	1.4%
6	6	6	2.9%
7	7	33	15.9%
8	8	29	13.9%
9	9	26	12.5%
10	10(習得できた)	102	49.0%
合計		208	100.0%
平均点		8.66	



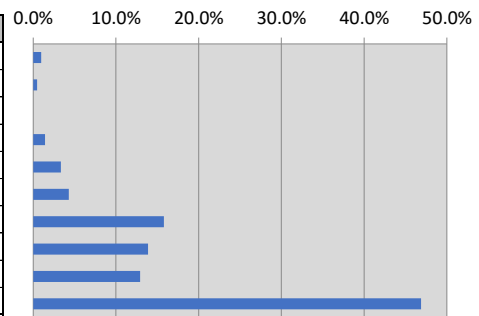
□問8-3-9 課題発見能力

選択肢	内容	回答数	構成比
1	1(習得できなかった)	1	0.5%
2	2	1	0.5%
3	3	2	1.0%
4	4	3	1.5%
5	5	11	5.3%
6	6	6	2.9%
7	7	35	17.0%
8	8	27	13.1%
9	9	22	10.7%
10	10(習得できた)	98	47.6%
合計		206	100.0%
平均点		8.50	



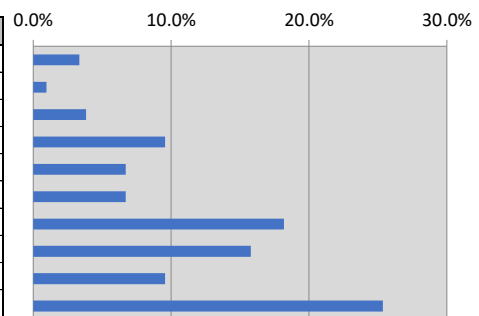
□問8-3-10 計画力

選択肢	内容	回答数	構成比
1	1(習得できなかった)	2	1.0%
2	2	1	0.5%
3	3	0	0.0%
4	4	3	1.4%
5	5	7	3.3%
6	6	9	4.3%
7	7	33	15.8%
8	8	29	13.9%
9	9	27	12.9%
10	10(習得できた)	98	46.9%
合計		209	100.0%
平均点		8.57	



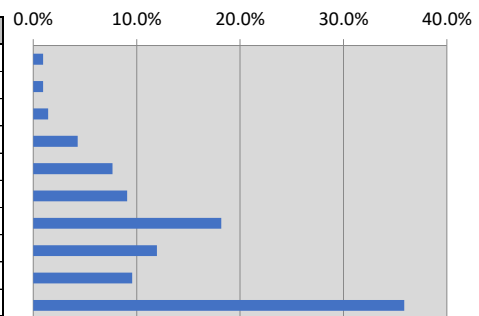
□問8-3-11 創造力

選択肢	内容	回答数	構成比
1	1(習得できなかった)	7	3.3%
2	2	2	1.0%
3	3	8	3.8%
4	4	20	9.6%
5	5	14	6.7%
6	6	14	6.7%
7	7	38	18.2%
8	8	33	15.8%
9	9	20	9.6%
10	10(習得できた)	53	25.4%
合計		209	100.0%
平均点		7.22	



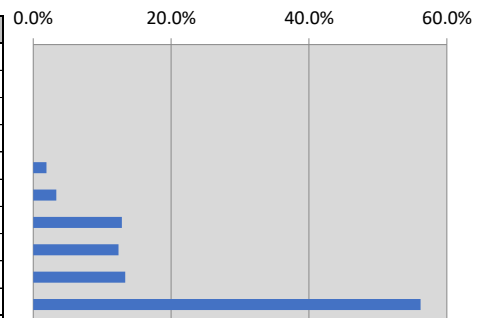
□問8-3-12 発信力

選択肢	内容	回答数	構成比
1	1(習得できなかった)	2	1.0%
2	2	2	1.0%
3	3	3	1.4%
4	4	9	4.3%
5	5	16	7.7%
6	6	19	9.1%
7	7	38	18.2%
8	8	25	12.0%
9	9	20	9.6%
10	10(習得できた)	75	35.9%
合計		209	100.0%
平均点		7.85	



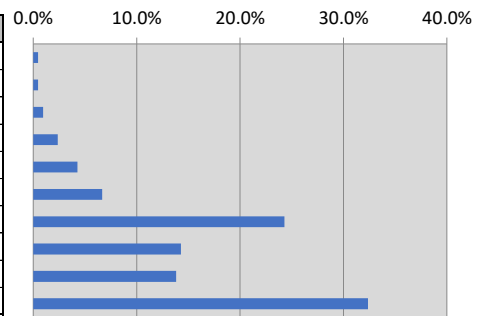
□問8-3-13 対人受容力

選択肢	内容	回答数	構成比
1	1(習得できなかった)	0	0.0%
2	2	0	0.0%
3	3	0	0.0%
4	4	0	0.0%
5	5	4	1.9%
6	6	7	3.3%
7	7	27	12.9%
8	8	26	12.4%
9	9	28	13.3%
10	10(習得できた)	118	56.2%
合計		210	100.0%
平均点		9.00	



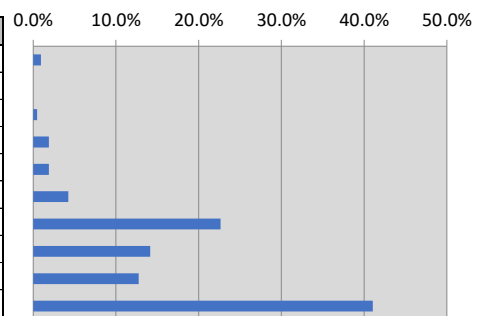
□問8-3-14 自己認識力

選択肢	内容	回答数	構成比
1	1(習得できなかった)	1	0.5%
2	2	1	0.5%
3	3	2	1.0%
4	4	5	2.4%
5	5	9	4.3%
6	6	14	6.7%
7	7	51	24.3%
8	8	30	14.3%
9	9	29	13.8%
10	10(習得できた)	68	32.4%
合計		210	100.0%
平均点		8.08	



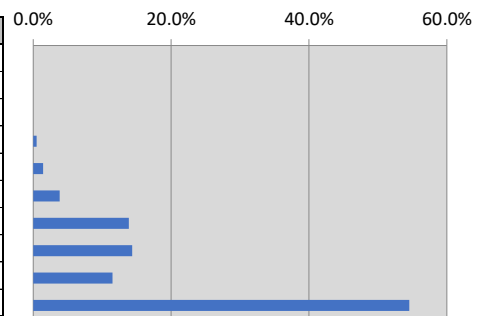
□問8-3-15 共感力

選択肢	内容	回答数	構成比
1	1(習得できなかった)	2	0.9%
2	2	0	0.0%
3	3	1	0.5%
4	4	4	1.9%
5	5	4	1.9%
6	6	9	4.2%
7	7	48	22.6%
8	8	30	14.2%
9	9	27	12.7%
10	10(習得できた)	87	41.0%
合計		212	100.0%
平均点		8.42	



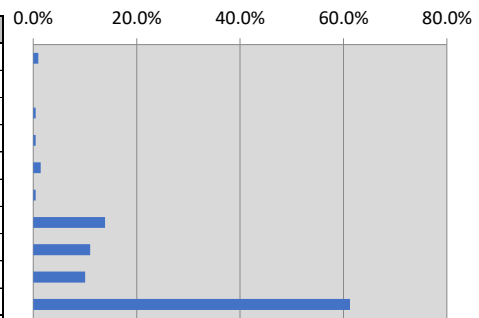
□問8-3-16 柔軟性

選択肢	内容	回答数	構成比
1	1(習得できなかった)	0	0.0%
2	2	0	0.0%
3	3	0	0.0%
4	4	1	0.5%
5	5	3	1.4%
6	6	8	3.8%
7	7	29	13.9%
8	8	30	14.4%
9	9	24	11.5%
10	10(習得できた)	114	54.5%
合計		209	100.0%
平均点		8.93	



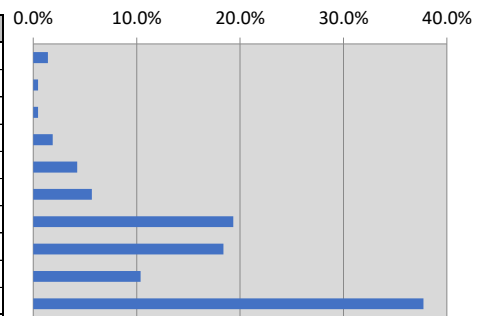
□問8-3-17 状況把握力

選択肢	内容	回答数	構成比
1	1(習得できなかった)	2	1.0%
2	2	0	0.0%
3	3	1	0.5%
4	4	1	0.5%
5	5	3	1.4%
6	6	1	0.5%
7	7	29	13.9%
8	8	23	11.0%
9	9	21	10.0%
10	10(習得できた)	128	61.2%
合計		209	100.0%
平均点		9.02	



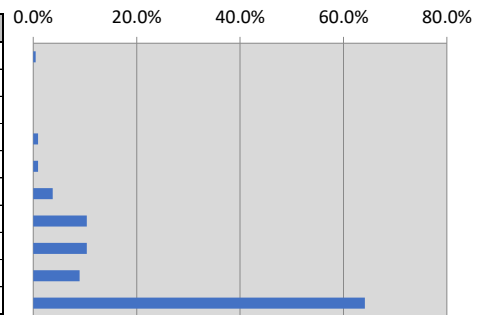
□問8-3-18 規律性

選択肢	内容	回答数	構成比
1	1(習得できなかった)	3	1.4%
2	2	1	0.5%
3	3	1	0.5%
4	4	4	1.9%
5	5	9	4.2%
6	6	12	5.7%
7	7	41	19.3%
8	8	39	18.4%
9	9	22	10.4%
10	10(習得できた)	80	37.7%
合計		212	100.0%
平均点		8.20	



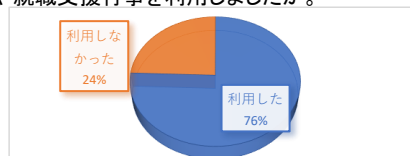
□問8-3-19 ストレスコントロール力

選択肢	内容	回答数	構成比
1	1(習得できなかった)	1	0.5%
2	2	0	0.0%
3	3	0	0.0%
4	4	2	0.9%
5	5	2	0.9%
6	6	8	3.8%
7	7	22	10.4%
8	8	22	10.4%
9	9	19	9.0%
10	10(習得できた)	136	64.2%
合計		212	100.0%
平均点		9.09	



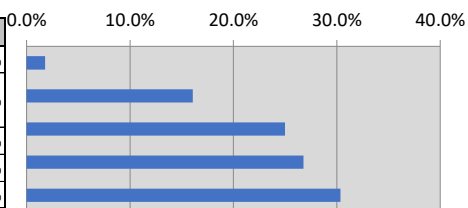
□問9 全員におうかがいします。在学中あなたはキャリア支援課が行う就職相談や就職支援行事を利用しましたか。

選択肢	内容	回答数	構成比
1	利用した	170	75.6%
2	利用しなかった	55	24.4%
合計		225	100.0%



□問10 利用しなかった理由は何でしょうか。あてはまるものを1つ選んでください。

選択肢	内容	回答数	構成比
1	キャリア支援課の就職支援行事があることを知らなかった	1	1.8%
2	キャリア支援課以外(教員・先輩・家族)にもつばら相談していた	9	16.1%
3	就職情報サイトを活用するなど独自に行っていた	14	25.0%
4	どのように利用してよいか分からなかった	15	26.8%
5	その他	17	30.4%
合計		56	100.0%



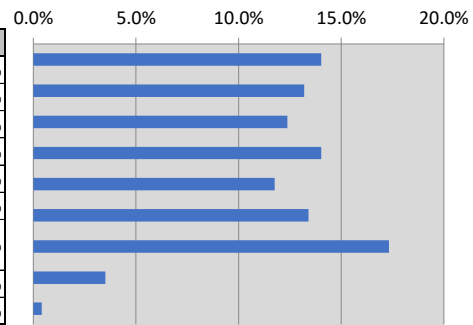
【その他内容】

- ・大学院進学のため(3件)
- ・あまりいい噂を聞かなかったから
- ・窓口の方が仏頂面で近づき難かったから
- ・やりたいことが明確で、そのためには何をすべきかが分かっていたから。
- ・地元(秋田)の就職情報が得られなかったため
- ・希望している進路が決まっていたから
- ・既に仕事をもっていた
- ・元々就職先候補を絞っていたため。
- ・家業を継ぐため、必要なかった
- ・アルバイト先に就職が決まっていたから
- ・教員を第一志望としており、自己学習中心だったため。
- ・わざわざ管理されるのが嫌だった。自分のペースで自分のやりたいこと、やりたくない事を見極める必要があると思った。
- ・修了することを最優先としたため
- ・必要にならなかったから
- ・県外に対しての支援が十分でないような気がした

□問11-1 大学在学時の就職活動の際に、あなたが大学にもっと支援してほしいことは何でしょうか。あてはまるものを全てを選択ください。

(複数選択可)

選択肢	内容	回答数	構成比
1	自己分析対策	68	14.0%
2	OG情報の提供、OGとの交流会	64	13.2%
3	学内での会社説明会の開催	60	12.4%
4	応募書類対策	68	14.0%
5	筆記試験対策	57	11.8%
6	面接対策	65	13.4%
7	業界研究(業界動向等)、企業研究(社風・組織・業績等)	84	17.3%
8	その他	17	3.5%
9	就職活動をしなかったのわからない	2	0.4%
合計		485	100.0%



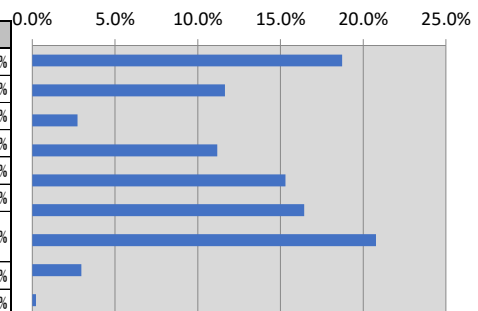
【その他内容】

- ・特になし(3件)
- ・型にはまらない就活
- ・法人営業への就職窓口の紹介
- ・求人提供
- ・インターンシップの紹介
- ・満足
- ・キャリアカウンセラーとの面談
- ・すべて支援していただき、とても感謝しております
- ・適性検査などを用いたキャリアプラン策定
- ・化粧の仕方、ビジネスマナー、業界別就活対策講座
- ・企業だけでなく、病院事務等の情報提供。医療事務や医療補助等の資格取得の情報提供
- ・就活中のメンタルケア
- ・教職課程履修中の一般企業志望者への配慮
- ・親身になって相談してくださり感謝しています。もっと皆使えばいいのになと思っていました。
- ・就活による精神疲労のケア

□問11-2 大学在学時の就職活動の際に、あなたがもっとやるべきだったと思うことは何でしょうか。あてはまるものを全てを選択ください。

(複数選択可)

選択肢	内容	回答数	構成比
1	自己分析対策	82	18.7%
2	OG情報の提供、OGとの交流会	51	11.6%
3	学内での会社説明会の開催	12	2.7%
4	応募書類対策	49	11.2%
5	筆記試験対策	67	15.3%
6	面接対策	72	16.4%
7	業界研究(業界動向等)、企業研究(社風・組織・業績等)	91	20.8%
8	その他	13	3.0%
9	就職活動をしなかったのわからない	1	0.2%
合計		438	100.0%



【その他内容】

- ・やるべきことは全てやった(3件)
- ・特になし(3件)
- ・インターンシップ(2件)
- ・自分に自信を持つこと。
- ・希望通りの進学先に合格できたので、満足している
- ・総合職採用の場合に、どの程度、異動等が発生するのか知っておきたかった。
- ・英会話
- ・圧迫面接対策
- ・グルデイス対策

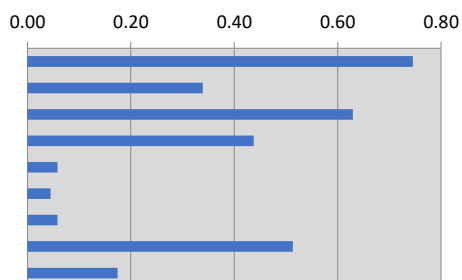
□問7-1と問7-2の比較

本比較では、問7-1・7-2の各項目に対し、以下の方法で評価点を算出し比較を行う。

評価点 = ((「最も当てはまるもの(問7-1での回答件数)」×2点 + 「2番目に当てはまるもの(問7-2での回答件数)」) / (回答者数 - 無回答))

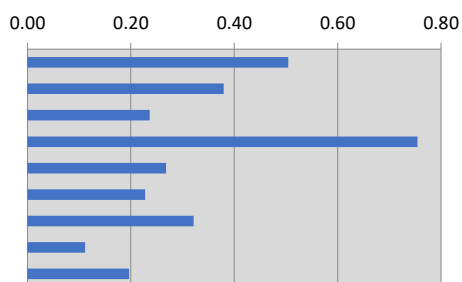
□問7-1 評価点

番号	大学生生活で力を入れたこと	評価点
1	専門知識の修得	0.75
2	一般教養の修得	0.34
3	部活動・サークル活動	0.63
4	資格試験準備・資格取得	0.44
5	インターンシップ	0.06
6	他大学の学生との交流	0.04
7	多くの社会人との交流	0.06
8	アルバイト	0.51
9	その他	0.17
平均		3.00




□問7-2 評価点

番号	大学生生活で力を入れておけばよかったこと	評価点
1	専門知識の修得	0.50
2	一般教養の修得	0.38
3	部活動・サークル活動	0.24
4	資格試験準備・資格取得	0.75
5	インターンシップ	0.27
6	他大学の学生との交流	0.23
7	多くの社会人との交流	0.32
8	アルバイト	0.11
9	その他	0.20
平均		3.00



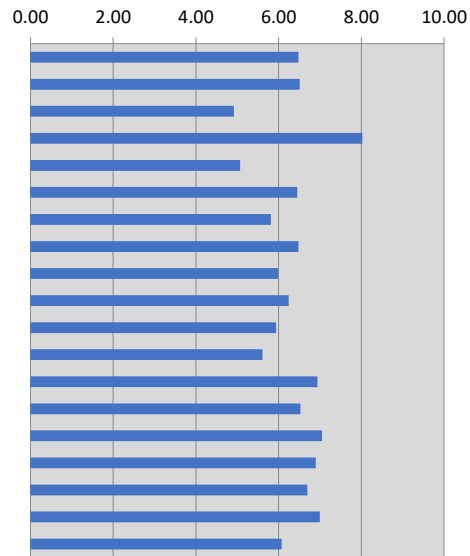
問7-2-1と問7-2-2の比較



「大学生生活で力を入れておけば良かったこと」が「大学生生活で力を入れたこと」を最も上回るのは、「資格試験準備・資格取得」だった(昨年は「インターンシップ」)。逆に「大学生生活で力を入れたこと」が「大学生生活で力を入れておけば良かったこと」を大きく上回るのは「部活動・サークル活動」、「アルバイト」であった(昨年は「専門知識の習得」、「アルバイト」)

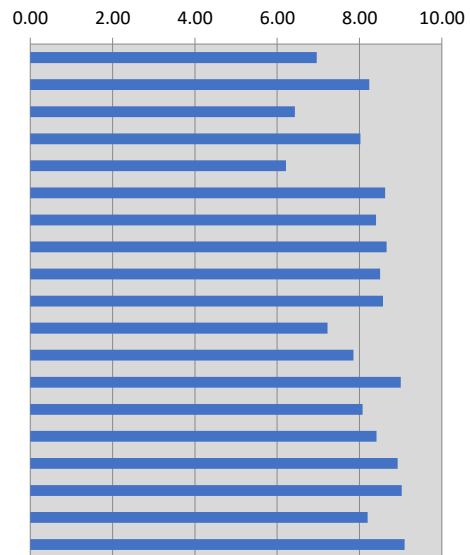
□問8-2 平均点

番号	大学生活で習得できた力	平均点
1	専門分野に関する知識・技術	6.48
2	幅広い教養	6.51
3	外国語能力	4.92
4	情報活用能力	8.02
5	国際感覚	5.07
6	主体性	6.45
7	他人に働きかけ巻き込む力	5.82
8	実行力	6.48
9	課題発見能力	5.99
10	計画力	6.25
11	創造力	5.94
12	発信力	5.61
13	対人受容力	6.94
14	自己認識力	6.53
15	共感力	7.05
16	柔軟性	6.90
17	状況把握力	6.70
18	規律性	7.00
19	ストレスコントロール力	6.07
平均		6.35

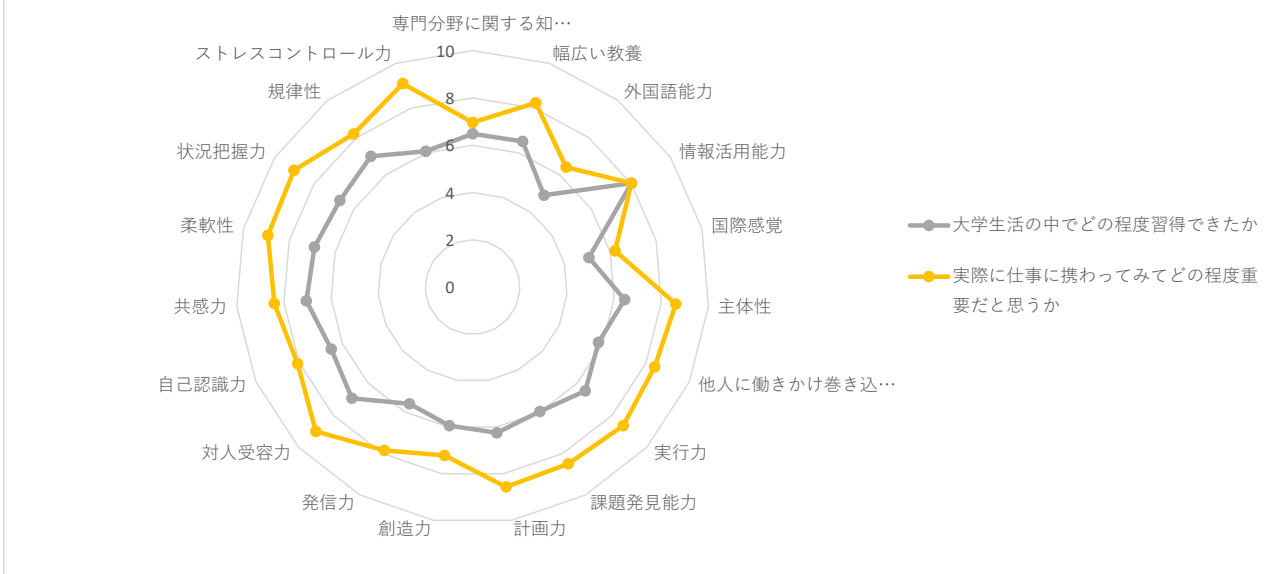


□問8-3平均点

番号	大学生活で習得できた力	平均点
1	専門分野に関する知識・技術	6.96
2	幅広い教養	8.24
3	外国語能力	6.43
4	情報活用能力	8.02
5	国際感覚	6.21
6	主体性	8.62
7	他人に働きかけ巻き込む力	8.40
8	実行力	8.66
9	課題発見能力	8.50
10	計画力	8.57
11	創造力	7.22
12	発信力	7.85
13	対人受容力	9.00
14	自己認識力	8.08
15	共感力	8.42
16	柔軟性	8.93
17	状況把握力	9.02
18	規律性	8.20
19	ストレスコントロール力	9.09
平均		8.13



問8-2と問8-3の比較



「情報活用能力」を除き、すべての項目の平均点で「大学生活で習得できたと思う能力」が「実際に仕事に携わってみて重要だと思う能力」を下回った。「実際に仕事に携わってみて重要だと思う能力」が「大学生活で習得できたと思う能力」を上回るものは乖離幅が大きい順に「ストレスコントロール力」、「他人に働きかけ巻き込む力」、「状況把握力」となった（昨年は「ストレスコントロール力」、「状況把握力」、「課題発見力」）。

以上