

白百合女子大学

2022年度 卒業生・修了生就業先調査結果(一部抜粋)

2022年6月16日

学生・就職委員会

I. 調査の概要

1. 調査の内容

卒業生・修了生の就職実績企業等に向けた卒業生・修了生の状況や採用に関する調査

2. 調査の方法

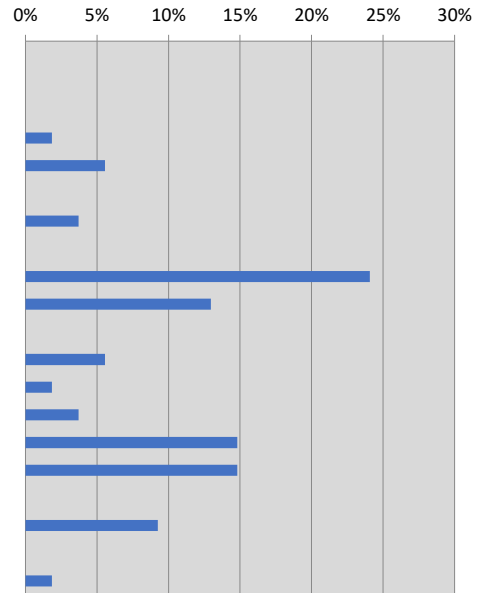
- i) 調査地域 : 日本
- ii) 調査対象 : 卒業生・修了生の就職実績企業等
- iii) 標本数 : 400件
- iv) 調査方法 : 郵送により調査票を送付し、郵送またはWeb上の回答フォームより回答
- v) 調査期間 : 2022年4月26日(火)～2022年5月31日(火)

3. 回収件数など

- i) 回収件数 : 57件(内、29件(50.8%)が郵送での回収)
- ii) 有効標本数 : 331件(宛名不明など調査票戻り分:69件)
- iii) 回収率 : 17.2%

貴社の業種分類について、あてはまるものをお選びください

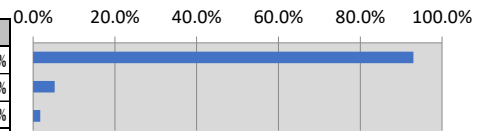
選択肢	業種	回答数	構成比
A	農業、林業	0	0%
B	漁業	0	0%
C	鉱業、採石業、砂利採取業	0	0%
D	建設業	1	2%
E	製造業	3	6%
F	電気・ガス・熱供給・水道業	0	0%
G	情報通信業	2	4%
H	運輸業、郵便業	0	0%
I	卸売業・小売業	13	24%
J	金融業・保険業	7	13%
K	不動産業、物品賃貸業	0	0%
L	学術研究、専門・技術サービス業	3	6%
M	宿泊業、飲食サービス業	1	2%
N	生活関連サービス業、娯楽業	2	4%
O	教育、学習支援業	8	15%
P	医療、福祉	8	15%
Q	複合サービス業	0	0%
R	サービス業(他に分類されないもの)	5	9%
S	公務(他に分類されるものを除く)	0	0%
T	分類不能の産業	1	2%
合計		54	100%



II. 調査結果

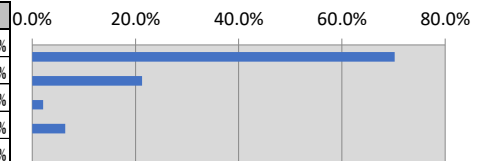
□問1 白百合女子大の卒業生・修了生は在籍されておりますか。

選択肢	内容	回答数	構成比
1	いる	53	93.0%
2	いない	3	5.3%
3	不明	1	1.8%
合計		57	100.0%



□問1 「いる」と回答いただいた場合、在籍人数を入力ください。

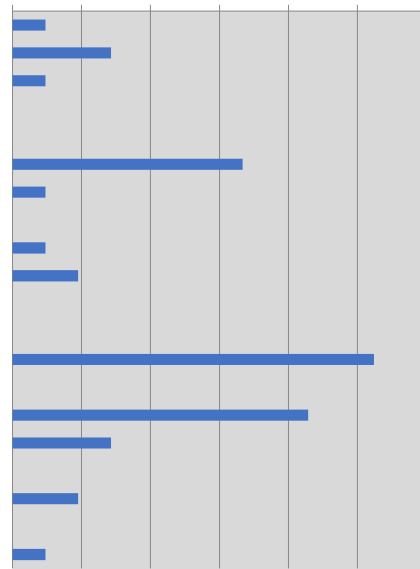
選択肢	内容	回答数	構成比
1	1~3名	33	70.2%
2	4~6名	10	21.3%
3	7~9名	1	2.1%
4	10名以上	3	6.4%
5	非公開・未記入	0	0.0%
合計		47	100.0%



□問2-a-1 白百合女子大学の卒業生・修了生に特にあてまはる能力(1位)をお選びください(不明の場合は空欄で差し支えありません)

選択肢	内容	回答数	構成比
1	専門分野に関する知識・技術	1	2.4%
2	幅広い教養	3	7.1%
3	外国語能力	1	2.4%
4	情報活用能力	0	0.0%
5	国際感覚	0	0.0%
6	主体性	7	16.7%
7	他人に働きかけ巻き込む力	1	2.4%
8	実行力	0	0.0%
9	課題発見能力	1	2.4%
10	計画力	2	4.8%
11	創造力	0	0.0%
12	発信力	0	0.0%
13	対人受容力	11	26.2%
14	自己認識力	0	0.0%
15	共感力	9	21.4%
16	柔軟性	3	7.1%
17	状況把握力	0	0.0%
18	規律性	2	4.8%
19	ストレスコントロール力	0	0.0%
20	その他	1	2.4%
合計		42	100.0%

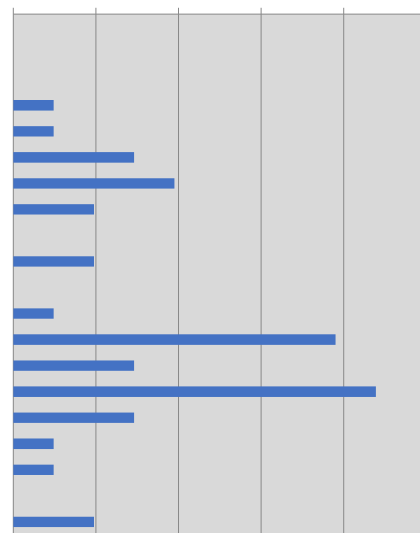
0.0% 5.0% 10.0% 15.0% 20.0% 25.0% 30.0%



□問2-a-2 白百合女子大学の卒業生・修了生に特にあてまはる能力(2位)をお選びください(不明の場合は空欄で差し支えありません)

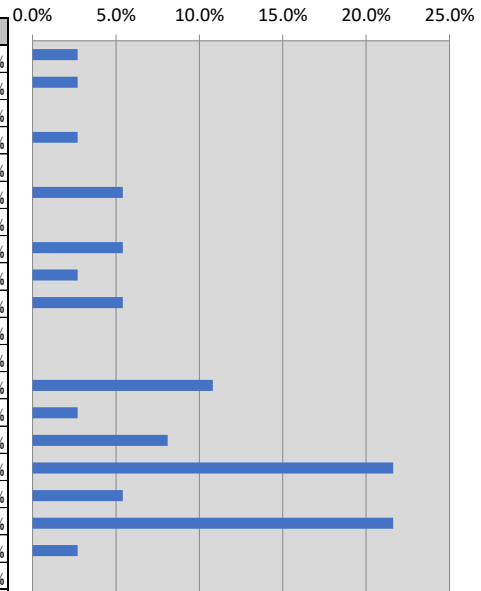
選択肢	内容	回答数	構成比
1	専門分野に関する知識・技術	0	0.0%
2	幅広い教養	0	0.0%
3	外国語能力	0	0.0%
4	情報活用能力	1	2.4%
5	国際感覚	1	2.4%
6	主体性	3	7.3%
7	他人に働きかけ巻き込む力	4	9.8%
8	実行力	2	4.9%
9	課題発見能力	0	0.0%
10	計画力	2	4.9%
11	創造力	0	0.0%
12	発信力	1	2.4%
13	対人受容力	8	19.5%
14	自己認識力	3	7.3%
15	共感力	9	22.0%
16	柔軟性	3	7.3%
17	状況把握力	1	2.4%
18	規律性	1	2.4%
19	ストレスコントロール力	0	0.0%
20	その他	2	4.9%
合計		41	100.0%

0.0% 5.0% 10.0% 15.0% 20.0% 25.0%



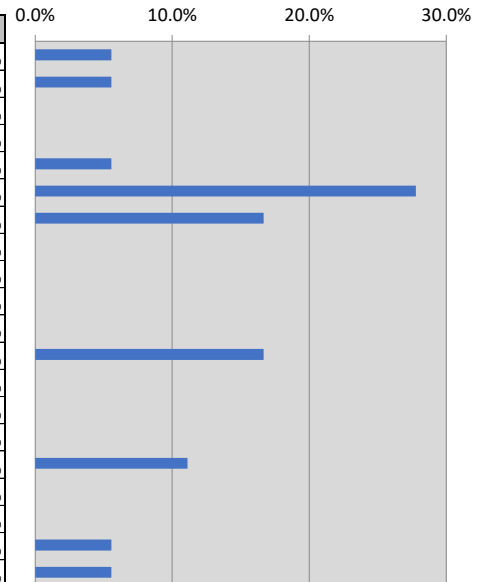
□問2-a-3 白百合女子大学の卒業生・修了生に特にあてまはる能力(3位)をお選びください。(不明の場合は空欄で差し支えありません)

選択肢	内容	回答数	構成比
1	専門分野に関する知識・技術	1	2.7%
2	幅広い教養	1	2.7%
3	外国語能力	0	0.0%
4	情報活用能力	1	2.7%
5	国際感覚	0	0.0%
6	主体性	2	5.4%
7	他人に働きかけ巻き込む力	0	0.0%
8	実行力	2	5.4%
9	課題発見能力	1	2.7%
10	計画力	2	5.4%
11	創造力	0	0.0%
12	発信力	0	0.0%
13	対人受容力	4	10.8%
14	自己認識力	1	2.7%
15	共感力	3	8.1%
16	柔軟性	8	21.6%
17	状況把握力	2	5.4%
18	規律性	8	21.6%
19	ストレスコントロール力	1	2.7%
20	その他	0	0.0%
合計		37	100.0%



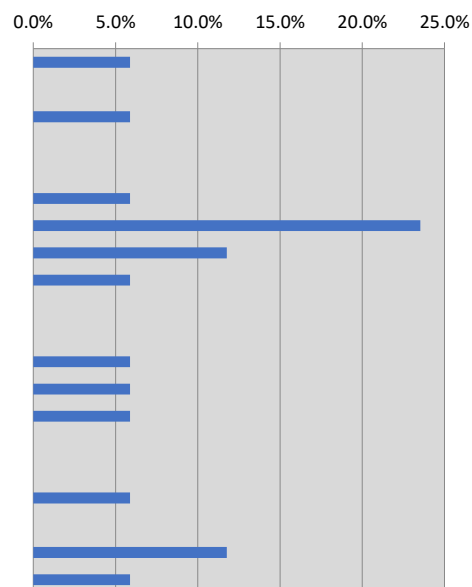
□問2-b-1 白百合女子大学の卒業生・修了生に特に不足していると思われる能力(1位)をお選びください。(不明の場合は空欄で差し支えありません)

選択肢	内容	回答数	構成比
1	専門分野に関する知識・技術	1	5.6%
2	幅広い教養	1	5.6%
3	外国語能力	0	0.0%
4	情報活用能力	0	0.0%
5	国際感覚	1	5.6%
6	主体性	5	27.8%
7	他人に働きかけ巻き込む力	3	16.7%
8	実行力	0	0.0%
9	課題発見能力	0	0.0%
10	計画力	0	0.0%
11	創造力	0	0.0%
12	発信力	3	16.7%
13	対人受容力	0	0.0%
14	自己認識力	0	0.0%
15	共感力	0	0.0%
16	柔軟性	2	11.1%
17	状況把握力	0	0.0%
18	規律性	0	0.0%
19	ストレスコントロール力	1	5.6%
20	その他	1	5.6%
合計		18	100.0%



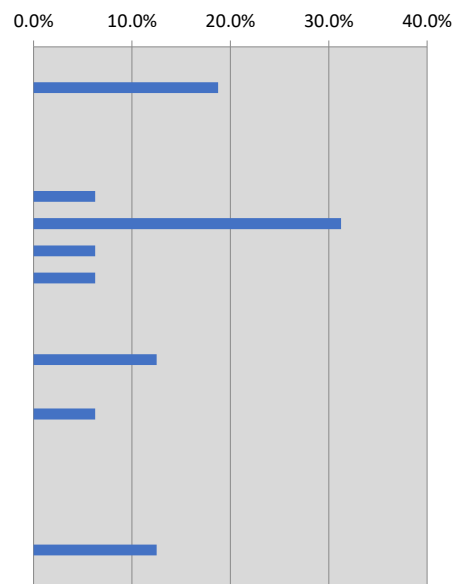
□問2-b-2 白百合女子大学の卒業生・修了生に特に不足していると思われる能力(2位)をお選びください。(不明の場合は空欄で差し支えありません)

選択肢	内容	回答数	構成比
1	専門分野に関する知識・技術	1	5.9%
2	幅広い教養	0	0.0%
3	外国語能力	1	5.9%
4	情報活用能力	0	0.0%
5	国際感覚	0	0.0%
6	主体性	1	5.9%
7	他人に働きかけ巻き込む力	4	23.5%
8	実行力	2	11.8%
9	課題発見能力	1	5.9%
10	計画力	0	0.0%
11	創造力	0	0.0%
12	発信力	1	5.9%
13	対人受容力	1	5.9%
14	自己認識力	1	5.9%
15	共感力	0	0.0%
16	柔軟性	0	0.0%
17	状況把握力	1	5.9%
18	規律性	0	0.0%
19	ストレスコントロール力	2	11.8%
20	その他	1	5.9%
合計		17	100.0%

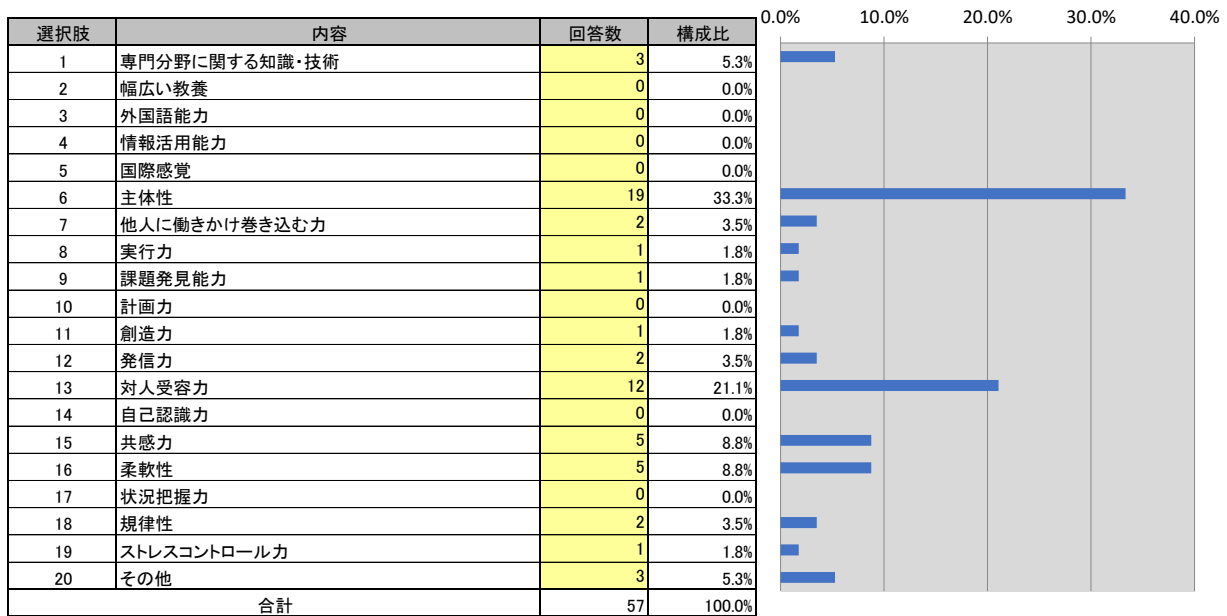


□問2-b-3 白百合女子大学の卒業生・修了生に特に不足していると思われる能力(3位)をお選びください。(不明の場合は空欄で差し支えありません)

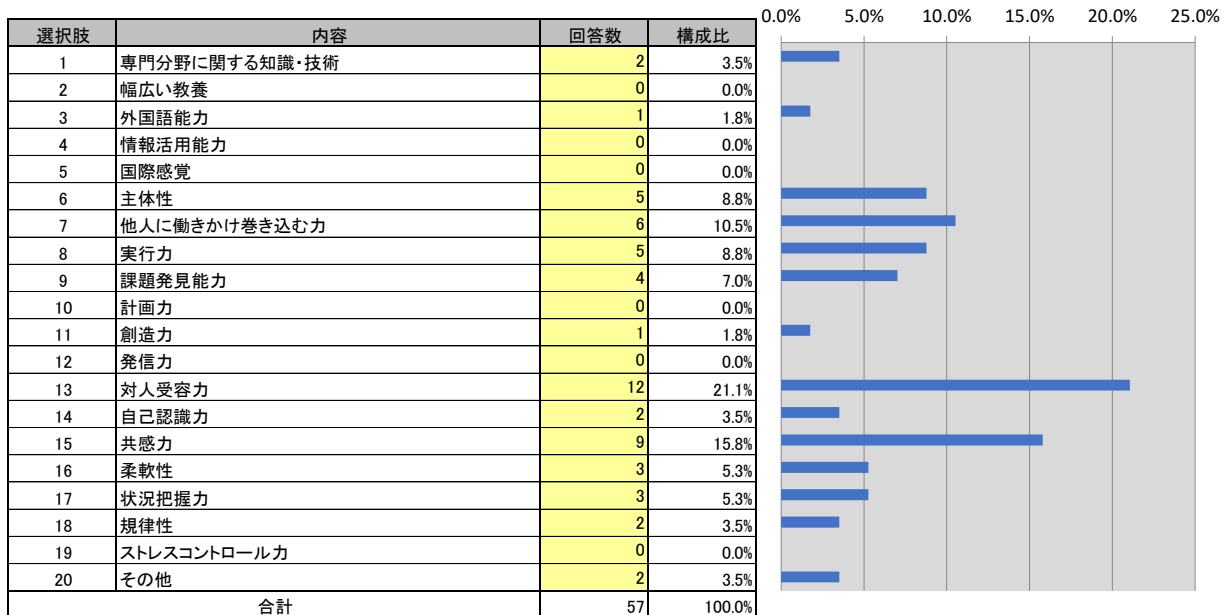
選択肢	内容	回答数	構成比
1	専門分野に関する知識・技術	0	0.0%
2	幅広い教養	3	18.8%
3	外国語能力	0	0.0%
4	情報活用能力	0	0.0%
5	国際感覚	0	0.0%
6	主体性	1	6.3%
7	他人に働きかけ巻き込む力	5	31.3%
8	実行力	1	6.3%
9	課題発見能力	1	6.3%
10	計画力	0	0.0%
11	創造力	0	0.0%
12	発信力	2	12.5%
13	対人受容力	0	0.0%
14	自己認識力	1	6.3%
15	共感力	0	0.0%
16	柔軟性	0	0.0%
17	状況把握力	0	0.0%
18	規律性	0	0.0%
19	ストレスコントロール力	2	12.5%
20	その他	0	0.0%
合計		16	100.0%



□問2-c-1 貴社(貴団体)の採用において、重視する能力(1位)をお選びください。

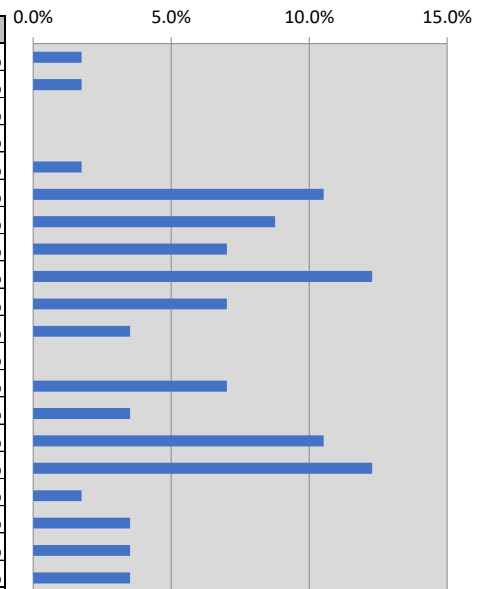


□問2-c-2 貴社(貴団体)の採用において、重視する能力(2位)をお選びください。



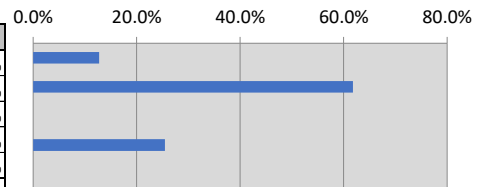
□問2-c-3 貴社(貴団体)の採用において、重視する能力(3位)をお選びください。

選択肢	内容	回答数	構成比
1	専門分野に関する知識・技術	1	1.8%
2	幅広い教養	1	1.8%
3	外国語能力	0	0.0%
4	情報活用能力	0	0.0%
5	国際感覚	1	1.8%
6	主体性	6	10.5%
7	他人に働きかけ巻き込む力	5	8.8%
8	実行力	4	7.0%
9	課題発見能力	7	12.3%
10	計画力	4	7.0%
11	創造力	2	3.5%
12	発信力	0	0.0%
13	対人受容力	4	7.0%
14	自己認識力	2	3.5%
15	共感力	6	10.5%
16	柔軟性	7	12.3%
17	状況把握力	1	1.8%
18	規律性	2	3.5%
19	ストレスコントロール力	2	3.5%
20	その他	2	3.5%
合計		57	100.0%



□問3 2024年3月卒業予定者の採用計画数の増減について、あてはまるものに○をつけてください。

選択肢	内容	回答数	構成比
1	増やす	7	12.7%
2	例年並み	34	61.8%
3	減らす	0	0.0%
4	未定	14	25.5%
5	新卒採用は行わない	0	0.0%
合計		55	100.0%



以上