

白百合女子大学・大学院
2023年度 卒業生・修了生就業先調査報告書(一部抜粋)

2023年6月15日
学生・就職委員会

I. 調査の概要

1. 調査の内容

卒業生・修了生の就職実績企業等に向けた卒業生・修了生の状況や採用に関する調査

2. 調査の方法

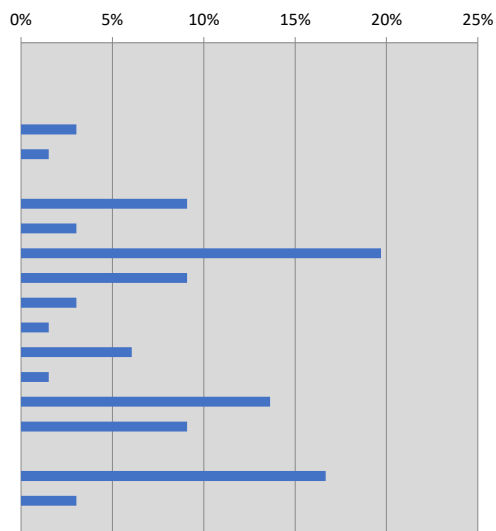
- i) 調査地域 : 日本
- ii) 調査対象 : 卒業生・修了生の就職実績企業等
- iii) 標本数 : 400件
- iv) 調査方法 : 郵送により調査票を送付し、Web上の回答フォームより回答
- v) 調査期間 : 2023年4月24日(月)～2023年5月26日(金)

3. 回収件数など

- i) 回収件数 : 66件
- ii) 有効標本数 : 359件(宛名不明など調査票戻り分: 54件)
- iii) 回収率 : 19.1%

貴社の業種分類について、あてはまるものをお選びください

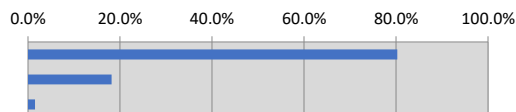
選択肢	業種	回答数	構成比
A	農業、林業	0	0%
B	漁業	0	0%
C	鉱業、採石業、砂利採取業	0	0%
D	建設業	2	3%
E	製造業	1	2%
F	電気・ガス・熱供給・水道業	0	0%
G	情報通信業	6	9%
H	運輸業、郵便業	2	3%
I	卸売業・小売業	13	20%
J	金融業・保険業	6	9%
K	不動産業、物品賃貸業	2	3%
L	学術研究、専門・技術サービス業	1	2%
M	宿泊業、飲食サービス業	4	6%
N	生活関連サービス業、娯楽業	1	2%
O	教育、学習支援業	9	14%
P	医療、福祉	6	9%
Q	複合サービス業	0	0%
R	サービス業(他に分類されないもの)	11	17%
S	公務(他に分類されるものを除く)	2	3%
T	分類不能の産業	0	0%
合計		66	100%



II. 調査結果

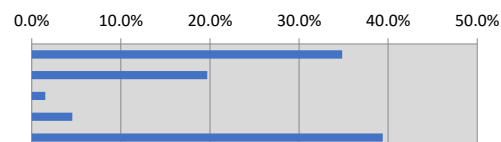
□問1 白百合女子大の卒業生・修了生は在籍されておりますか。

選択肢	内容	回答数	構成比
1	いる	53	80.3%
2	いない	12	18.2%
3	不明	1	1.5%
合計		66	100.0%



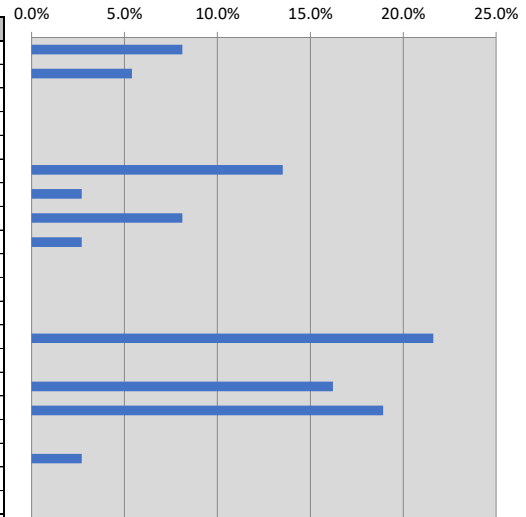
□問1 「いる」と回答いただいた場合、在籍人数を入力ください。

選択肢	内容	回答数	構成比
1	1~3名	23	34.8%
2	4~6名	13	19.7%
3	7~9名	1	1.5%
4	10名以上	3	4.5%
5	非公開・未記入	26	39.4%
合計		66	100.0%



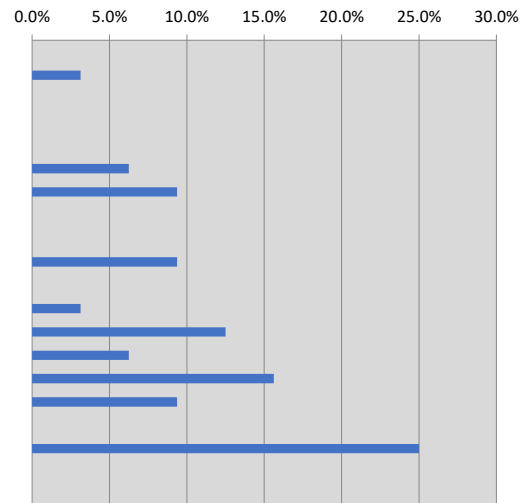
□問2-a-1 白百合女子大学の卒業生・修了生に特にあてまはる能力(1位)をお選びください(不明の場合は空欄で差し支えありません)

選択肢	内容	回答数	構成比
1	専門分野に関する知識・技術	3	8.1%
2	幅広い教養	2	5.4%
3	外国語能力	0	0.0%
4	情報活用能力	0	0.0%
5	国際感覚	0	0.0%
6	主体性	5	13.5%
7	他人に働きかけ巻き込む力	1	2.7%
8	実行力	3	8.1%
9	課題発見能力	1	2.7%
10	計画力	0	0.0%
11	創造力	0	0.0%
12	発信力	0	0.0%
13	対人受容力	8	21.6%
14	自己認識力	0	0.0%
15	共感力	6	16.2%
16	柔軟性	7	18.9%
17	状況把握力	0	0.0%
18	規律性	1	2.7%
19	ストレスコントロール力	0	0.0%
20	その他	0	0.0%
合計		37	100.0%



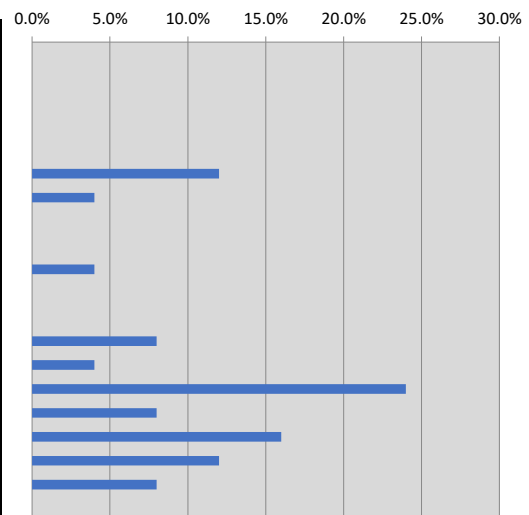
□問2-a-2 白百合女子大学の卒業生・修了生に特にあてまはる能力(2位)をお選びください(不明の場合は空欄で差し支えありません)

選択肢	内容	回答数	構成比
1	専門分野に関する知識・技術	0	0.0%
2	幅広い教養	1	3.1%
3	外国語能力	0	0.0%
4	情報活用能力	0	0.0%
5	国際感覚	0	0.0%
6	主体性	2	6.3%
7	他人に働きかけ巻き込む力	3	9.4%
8	実行力	0	0.0%
9	課題発見能力	0	0.0%
10	計画力	3	9.4%
11	創造力	0	0.0%
12	発信力	1	3.1%
13	対人受容力	4	12.5%
14	自己認識力	2	6.3%
15	共感力	5	15.6%
16	柔軟性	3	9.4%
17	状況把握力	0	0.0%
18	規律性	8	25.0%
19	ストレスコントロール力	0	0.0%
20	その他	0	0.0%
合計		32	100.0%



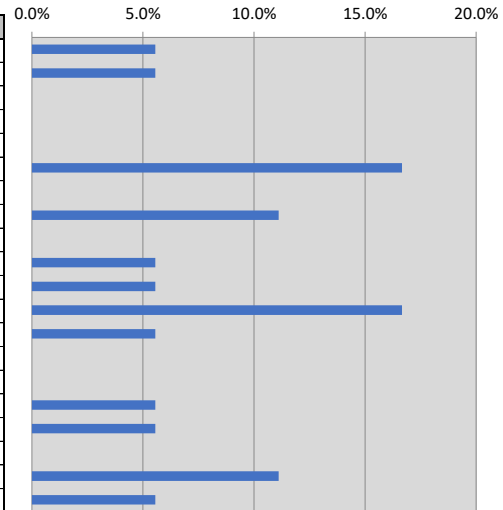
□問2-a-3 白百合女子大学の卒業生・修了生に特にあてまはる能力(3位)をお選びください(不明の場合は空欄で差し支えありません)

選択肢	内容	回答数	構成比
1	専門分野に関する知識・技術	0	0.0%
2	幅広い教養	0	0.0%
3	外国語能力	0	0.0%
4	情報活用能力	0	0.0%
5	国際感覚	0	0.0%
6	主体性	3	12.0%
7	他人に働きかけ巻き込む力	1	4.0%
8	実行力	0	0.0%
9	課題発見能力	0	0.0%
10	計画力	1	4.0%
11	創造力	0	0.0%
12	発信力	0	0.0%
13	対人受容力	2	8.0%
14	自己認識力	1	4.0%
15	共感力	6	24.0%
16	柔軟性	2	8.0%
17	状況把握力	4	16.0%
18	規律性	3	12.0%
19	ストレスコントロール力	2	8.0%
20	その他	0	0.0%
合計		25	100.0%



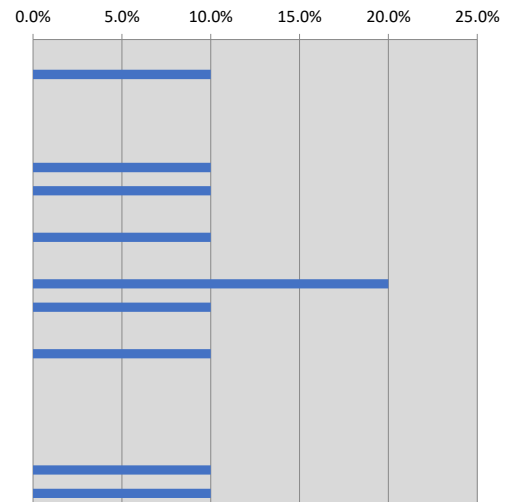
□問2-b-1 白百合女子大学の卒業生・修了生に特に不足していると思われる能力(1位)をお選びください。(不明の場合は空欄で差し支えありません)

選択肢	内容	回答数	構成比
1	専門分野に関する知識・技術	1	5.6%
2	幅広い教養	1	5.6%
3	外国語能力	0	0.0%
4	情報活用能力	0	0.0%
5	国際感覚	0	0.0%
6	主体性	3	16.7%
7	他人に働きかけ巻き込む力	0	0.0%
8	実行力	2	11.1%
9	課題発見能力	0	0.0%
10	計画力	1	5.6%
11	創造力	1	5.6%
12	発信力	3	16.7%
13	対人受容力	1	5.6%
14	自己認識力	0	0.0%
15	共感力	0	0.0%
16	柔軟性	1	5.6%
17	状況把握力	1	5.6%
18	規律性	0	0.0%
19	ストレスコントロール力	2	11.1%
20	その他	1	5.6%
合計		18	100.0%



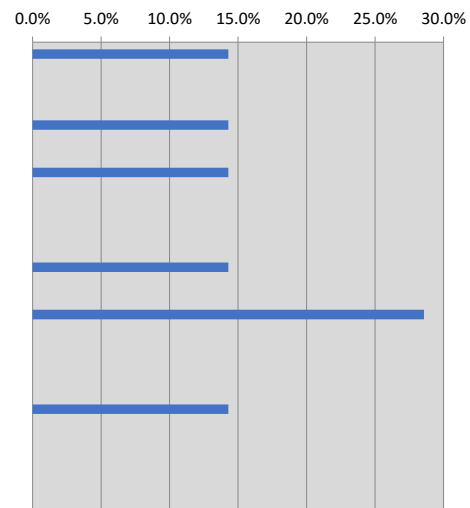
□問2-b-2 白百合女子大学の卒業生・修了生に特に不足していると思われる能力(2位)をお選びください。(不明の場合は空欄で差し支えありません)

選択肢	内容	回答数	構成比
1	専門分野に関する知識・技術	0	0.0%
2	幅広い教養	1	10.0%
3	外国語能力	0	0.0%
4	情報活用能力	0	0.0%
5	国際感覚	0	0.0%
6	主体性	1	10.0%
7	他人に働きかけ巻き込む力	1	10.0%
8	実行力	0	0.0%
9	課題発見能力	1	10.0%
10	計画力	0	0.0%
11	創造力	2	20.0%
12	発信力	1	10.0%
13	対人受容力	0	0.0%
14	自己認識力	1	10.0%
15	共感力	0	0.0%
16	柔軟性	0	0.0%
17	状況把握力	0	0.0%
18	規律性	0	0.0%
19	ストレスコントロール力	1	10.0%
20	その他	1	10.0%
合計		10	100.0%



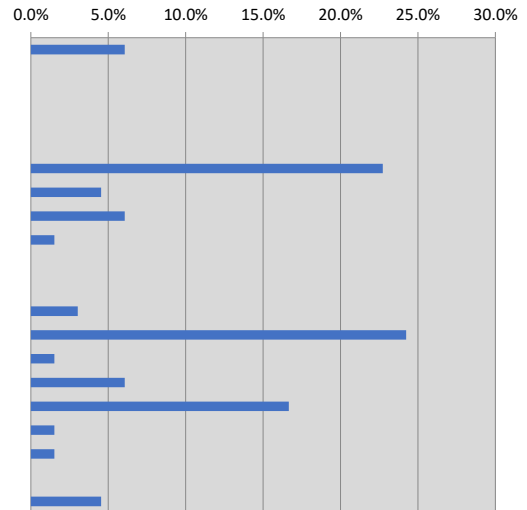
□問2-b-3 白百合女子大学の卒業生・修了生に特に不足していると思われる能力(3位)をお選びください。(不明の場合は空欄で差し支えありません)

選択肢	内容	回答数	構成比
1	専門分野に関する知識・技術	1	14.3%
2	幅広い教養	0	0.0%
3	外国語能力	0	0.0%
4	情報活用能力	1	14.3%
5	国際感覚	0	0.0%
6	主体性	1	14.3%
7	他人に働きかけ巻き込む力	0	0.0%
8	実行力	0	0.0%
9	課題発見能力	0	0.0%
10	計画力	1	14.3%
11	創造力	0	0.0%
12	発信力	2	28.6%
13	対人受容力	0	0.0%
14	自己認識力	0	0.0%
15	共感力	0	0.0%
16	柔軟性	1	14.3%
17	状況把握力	0	0.0%
18	規律性	0	0.0%
19	ストレスコントロール力	0	0.0%
20	その他	0	0.0%
合計		7	100.0%



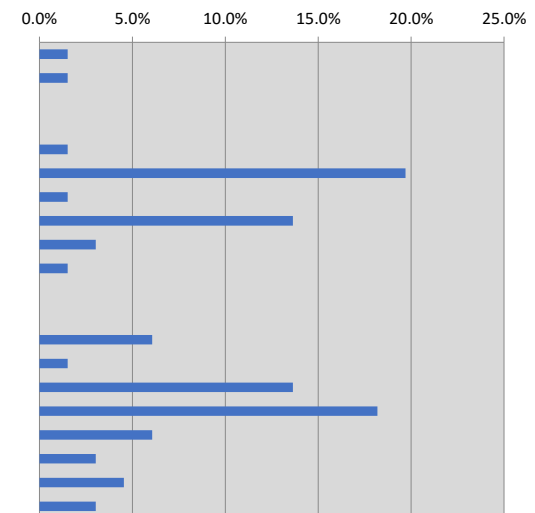
□問2-c-1 貴社(貴団体)の採用において、重視する能力(1位)をお選びください。

選択肢	内容	回答数	構成比
1	専門分野に関する知識・技術	4	6.1%
2	幅広い教養	0	0.0%
3	外国語能力	0	0.0%
4	情報活用能力	0	0.0%
5	国際感覚	0	0.0%
6	主体性	15	22.7%
7	他人に働きかけ巻き込む力	3	4.5%
8	実行力	4	6.1%
9	課題発見能力	1	1.5%
10	計画力	0	0.0%
11	創造力	0	0.0%
12	発信力	2	3.0%
13	対人受容力	16	24.2%
14	自己認識力	1	1.5%
15	共感性	4	6.1%
16	柔軟性	11	16.7%
17	状況把握力	1	1.5%
18	規律性	1	1.5%
19	ストレスコントロール力	0	0.0%
20	その他	3	4.5%
合計		66	100.0%



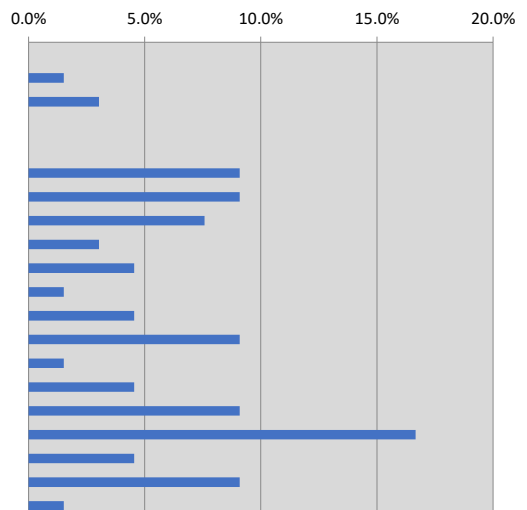
□問2-c-2 貴社(貴団体)の採用において、重視する能力(2位)をお選びください。

選択肢	内容	回答数	構成比
1	専門分野に関する知識・技術	1	1.5%
2	幅広い教養	1	1.5%
3	外国語能力	0	0.0%
4	情報活用能力	0	0.0%
5	国際感覚	1	1.5%
6	主体性	13	19.7%
7	他人に働きかけ巻き込む力	1	1.5%
8	実行力	9	13.6%
9	課題発見能力	2	3.0%
10	計画力	1	1.5%
11	創造力	0	0.0%
12	発信力	0	0.0%
13	対人受容力	4	6.1%
14	自己認識力	1	1.5%
15	共感性	9	13.6%
16	柔軟性	12	18.2%
17	状況把握力	4	6.1%
18	規律性	2	3.0%
19	ストレスコントロール力	3	4.5%
20	その他	2	3.0%
合計		66	100.0%



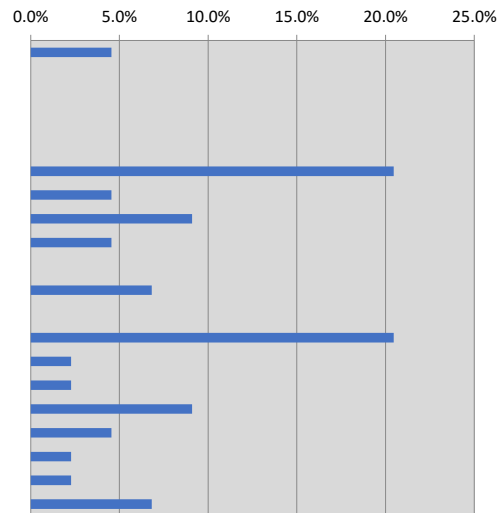
□問2-c-3 貴社(貴団体)の採用において、重視する能力(3位)をお選びください。

選択肢	内容	回答数	構成比
1	専門分野に関する知識・技術	0	0.0%
2	幅広い教養	1	1.5%
3	外国語能力	2	3.0%
4	情報活用能力	0	0.0%
5	国際感覚	0	0.0%
6	主体性	6	9.1%
7	他人に働きかけ巻き込む力	6	9.1%
8	実行力	5	7.6%
9	課題発見能力	2	3.0%
10	計画力	3	4.5%
11	創造力	1	1.5%
12	発信力	3	4.5%
13	対人受容力	6	9.1%
14	自己認識力	1	1.5%
15	共感性	3	4.5%
16	柔軟性	6	9.1%
17	状況把握力	11	16.7%
18	規律性	3	4.5%
19	ストレスコントロール力	6	9.1%
20	その他	1	1.5%
合計		66	100.0%



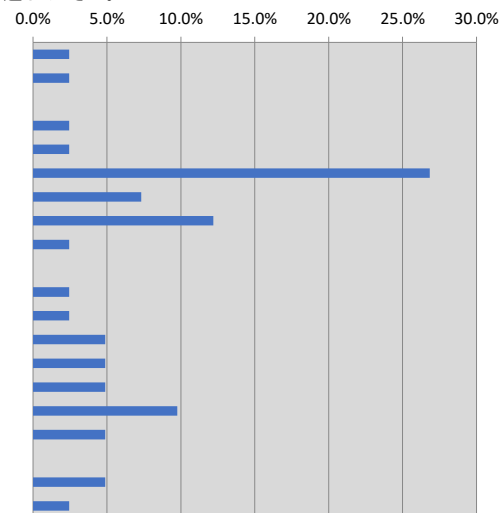
□問2-d-1 貴社(貴団体)の採用において、今後仕事するうえで重視する能力(1位)をお選びください。

選択肢	内容	回答数	構成比
1	専門分野に関する知識・技術	2	4.5%
2	幅広い教養	0	0.0%
3	外国語能力	0	0.0%
4	情報活用能力	0	0.0%
5	国際感覚	0	0.0%
6	主体性	9	20.5%
7	他人に働きかけ巻き込む力	2	4.5%
8	実行力	4	9.1%
9	課題発見能力	2	4.5%
10	計画力	0	0.0%
11	創造力	3	6.8%
12	発信力	0	0.0%
13	対人受容力	9	20.5%
14	自己認識力	1	2.3%
15	共感力	1	2.3%
16	柔軟性	4	9.1%
17	状況把握力	2	4.5%
18	規律性	1	2.3%
19	ストレスコントロール力	1	2.3%
20	その他	3	6.8%
合計		44	100.0%



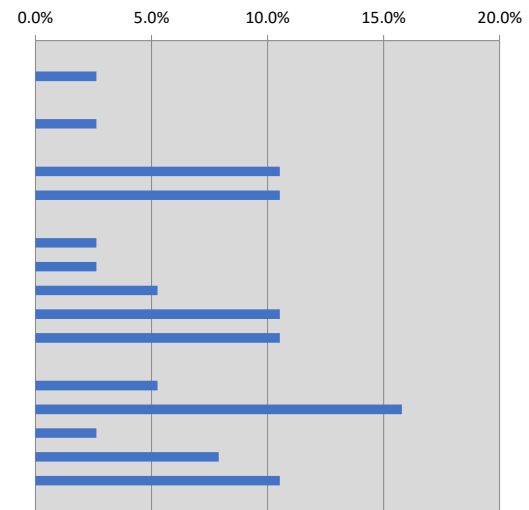
□問2-d-2 貴社(貴団体)の採用において、今後仕事するうえで重視する能力(2位)をお選びください。

選択肢	内容	回答数	構成比
1	専門分野に関する知識・技術	1	2.4%
2	幅広い教養	1	2.4%
3	外国語能力	0	0.0%
4	情報活用能力	1	2.4%
5	国際感覚	1	2.4%
6	主体性	11	26.8%
7	他人に働きかけ巻き込む力	3	7.3%
8	実行力	5	12.2%
9	課題発見能力	1	2.4%
10	計画力	0	0.0%
11	創造力	1	2.4%
12	発信力	1	2.4%
13	対人受容力	2	4.9%
14	自己認識力	2	4.9%
15	共感力	2	4.9%
16	柔軟性	4	9.8%
17	状況把握力	2	4.9%
18	規律性	0	0.0%
19	ストレスコントロール力	2	4.9%
20	その他	1	2.4%
合計		41	100.0%



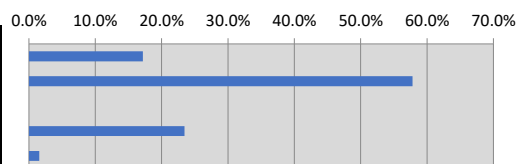
□問2-d-3 貴社(貴団体)の採用において、今後仕事するうえで重視する能力(3位)をお選びください。

選択肢	内容	回答数	構成比
1	専門分野に関する知識・技術	0	0.0%
2	幅広い教養	1	2.6%
3	外国語能力	0	0.0%
4	情報活用能力	1	2.6%
5	国際感覚	0	0.0%
6	主体性	4	10.5%
7	他人に働きかけ巻き込む力	4	10.5%
8	実行力	0	0.0%
9	課題発見能力	1	2.6%
10	計画力	1	2.6%
11	創造力	2	5.3%
12	発信力	4	10.5%
13	対人受容力	4	10.5%
14	自己認識力	0	0.0%
15	共感力	2	5.3%
16	柔軟性	6	15.8%
17	状況把握力	1	2.6%
18	規律性	3	7.9%
19	ストレスコントロール力	4	10.5%
20	その他	0	0.0%
合計		38	100.0%



□問3 2024年3月卒業予定者の採用計画数の増減について、あてはまるものに○をつけてください。

選択肢	内容	回答数	構成比
1	増やす	11	17.2%
2	例年並み	37	57.8%
3	減らす	0	0.0%
4	未定	15	23.4%
5	新卒採用は行わない	1	1.6%
合計		64	100.0%



以上