



OPACの使い方

OPACとはOnline Public Access Catalogの略で、
本学にある資料を調べる蔵書検索システムのことを指します。
学内だけでなく、学外からもお手持ちのパソコンやスマホからご利用いただけます。



QRコードを
読み込むと
OPACが
開きます



簡易検索・詳細検索

①簡易検索 キーワードやタイトルで手軽に調べたいとき

白百合女子大学 Cinii Research (論文) Cinii Books IRDB NDLサーチ カーリル

蔵書検索 白百合女子大学図書館の資料を検索します。

簡易検索 詳細検索

検索 クリア

②詳細検索 条件を指定して調べたいとき

蔵書検索 白百合女子大学図書館の資料を検索します。

簡易検索 詳細検索

検索条件

AND AND 並び順: 関連度 一覧表示件数: 20

書名に左の語を含む 著者名に左の語を含む 出版社・出版者

資料区分

- 図書
- 和図書
- 洋図書
- AV資料
- 雑誌
- 和雑誌
- 洋雑誌
- 電子ブック
- メタデータ

検索オプション

出版年: 出版国: (指定なし) 言語: (指定なし) 分野: (全分野) 媒体種別: (指定なし) 配架場所: (指定なし)

全ての項目から

- 書名に左の語を含む
- 書名(完全形)
- 著者名に左の語を含む
- 親書名に左の語を含む
- 出版社・出版者
- 件名
- 巻次
- ISBN
- ISSN
- 請求記号
- 登録番号
- NACSIS-ID
- 書誌ID
- 標準分類
- 所蔵分類
- LCCN
- NDLCN・NDLPN
- CODEN
- 全国書誌番号

- ①検索条件 書名(タイトル)・著者名などの条件を指定できます。
- ②資料区分 検索の対象とする資料の種類を指定できます。
- ③検索オプション 出版年や配架場所などを指定できます。

図書の探し方

検索した図書を探しに行くときは、あらかじめ状態を確認し、配架場所・請求記号をメモしておきましょう。

① キーワードを入力して「検索」をクリックする

蔵書検索 白百合女子大学図書館の資料を検索します。

簡易検索 詳細検索

レポート 書き方

検索 クリア

検索結果が多すぎるときは、「詳細検索」を使って結果を絞りこみましょう。

② 検索結果一覧画面から、利用したい資料を選択する

絞込項目

データ種別

全てのデータ種別

図書 (25)

電子ブック (3)

出版年

2010-2019 (7)

2000-2009 (8)

1990-1999 (2)

1980-1989 (4)

1970-1979 (2)

検索結果 本学の蔵書を検索した結果です。電子媒体は詳細画面から外部へリンクする事が可能です。

検索キーワード: レポート 書き方

該当件数: 28件

並び順: 関連度

一覧表示件数: 20件

全選択

全解除

メール送信

ファイル出力

RefWorks出力

EndNote出力

選択した資料の詳細表

1. 英語論文・レポートの書き方 / 上村妙子, 大井恭子著

東京: 研究社, 2004.2

図書

タイトルをクリックすると、資料の詳細や、図書館のどこにあるのかわかります。

③ 詳細表示画面から状態を確認し、配架場所・請求記号をメモし、書架に探しに行く

<図書>

エイゴ ロンポン レポート ノ カキカタ

英語論文・レポートの書き方 / 上村妙子, 大井恭子著

データ種別 図書

出版者 東京: 研究社

出版年 2004.2

本文言語 日本語

263p ; 21cm

通紙タイトル: A F... of essay and search papers

異なりアクセスタイトル: レポートの書き方

①状態

②配架場所

③請求記号

「請求メモ」をクリックすると、①～③の情報を印刷できます。

配架場所	仮想書架	巻次	請求記号	登録番号	状態	コメント	ISBN	請求メモ	予約
2F和書	仮想書架		836.5/Ka37	0277710			4327451738	請求メモ	

①状態

空欄であれば利用できる状態です。
「貸出中」の場合はMyOPACから予約をすることができます。

メモする
情報

②配架場所

資料があるフロアがわかります。

③請求記号

本の背に貼られた3段のラベル
に書かれている記号です。

836.5
Ka37


資料を探しに行こう

Step 1


「配架場所」に
表示されている
場所へ行きます。

Step 2

書架の側面の見出しに、その書架にある資料の分類番号が表示されています。請求記号の1段目が分類番号です。1段目の数字を手掛かりに探してみましょう。



見出しが青：和書



見出しが赤：洋書

Step 3

請求記号の2段目のアルファベットの順で探します。1段目と2段目の記号が同じ場合は、3段目の数字や、タイトルなどで確認し、資料を見つけます。

雑誌の探し方

OPACで雑誌を探すときは、あらかじめ、読みたい論文が掲載された「雑誌名」と「巻号」を調べておきましょう。

①雑誌のタイトルを入力して「検索」をクリックする

蔵書検索 白百合女子大学図書館の資料を検索します。

簡易検索 詳細検索

ユリイカ [検索] [クリア]

必ず雑誌のタイトルで検索しましょう。OPACでは論文のタイトルでは検索できません。

②検索結果一覧画面から、読みたい雑誌のタイトルをクリックする

□ 3. ユリイカ : 詩と詩論 = Eureka

1巻1号 (1956.10)-6巻2号 (1961.2) ; 1巻 (1969.7)-. - 東京 : 書肆ユリイカ, 1956.10-

雑誌

タイトル下の表示を見るとその資料が「雑誌」であることがわかります。

③詳細画面の所蔵巻号を見て、自分が必要な巻号を所蔵しているか確認する

ユリイカ : シトシロン

ユリイカ : 詩と詩論 = Eureka

データ種別 雑誌

出版者 東京 : 書肆ユリイカ

別書名 その他のタイトル:詩と批評

所蔵情報を非表示

配架場所	所蔵巻号	年次
図書館	1-6;4(13),6(4-14),7,8(1-10,12-14),9-53,54(1-14),55(1-4)+	1961;1972-2023

① ② ③

所蔵巻号の見方

数字	巻	ハイフン (-)	所蔵範囲
() 内の数字	号	プラス (+)	今後も受入予定

例えば、左記の①～③の場合

① 4(13) 4巻は13号のみ所蔵している。

② 9-53 9巻から53巻まで欠号なく全巻を所蔵している。

③ 55(1-4) + 55巻の1から4号まで所蔵しており、今後も受入予定。

④巻号ごとの配架場所を確認して書架へ行く、もしくは請求メモを印刷して受付カウンターへ行く

1F雑誌室	54(1)[784]	2022.01.01	特集 : 柳家小三治	請求メモ
地下A2層 (和雑誌)	53(15)[783]	2021.12.0	フレデリック・ワイズマン	請求メモ
1F雑誌室	53(14)[782]	2021.11.01	月刊時評刊号 タロットの世界	請求メモ
地下A2層 (和雑誌)	53(13)[781]	20	い香中『勝手にふるえてろ』『かわいどうたのびの発表会』へ…緒方りさの20年	請求メモ
地下A2層 (和雑誌)	53(12)[780]	20		請求メモ

巻号

配架場所

1F雑誌室 53(14)[782]

地下A2層 (和雑誌) 53(13)[781]

請求メモ

配架場所に (閉架) と表示されている資料は、学籍番号 (教職員番号) ・氏名を記入の上、カウンターで請求してください。

をクリックすると、印刷できます。

配架場所	地下A2層(和雑誌)
請求記号	
資料番号	
状態	

ユリイカ : 詩と詩論 = Eureka. - 東京 : 書肆ユリイカ, 1956.10-

20210630;53(7)[775]

学籍番号(教職員番号)と氏名

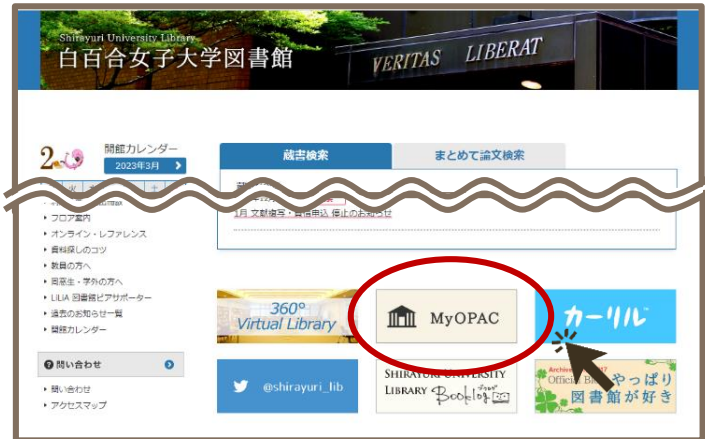
配架場所が「1F雑誌室」の場合は、直接書架に行って利用できます。
「地下A2層」の場合は、以下の方法で利用することができます。

学部1～3年生	請求メモを印刷して受付カウンターに提出
学部4年生・院生	受付カウンターで入庫手続きをし、直接利用

MyOPACは、図書館のサービスをオンラインで利用することができる個人用ページです。
Campus Squareと同じID・パスワードでログインすることができます。

MyOPACのログイン方法

① 図書館HPのMyOPACバナーをクリック



② Campus Squareと同じID・パスワードを入力する

A screenshot of the MyOPAC login page. The title is 'MyOPACにログイン'. Below the title, it says '利用者ID・パスワードを入力し、ログインしてください。' There are two input fields: '利用者ID' and 'パスワード'.

③ ログイン完了

A screenshot of the MyOPAC main page. The page title is 'MyOPAC へようこそ!'. Below the title, it says 'MyOPACは、インターネット上の情報資源・検索ツールなどをまとめて整理・活用できる個人用のページです。' There are navigation tabs for '白百合女子大学', 'CiNii Research (論文)', 'CiNii Books', 'IRDB', 'NDLサーチ', and 'カーリル'. Below the tabs is a search bar with '蔵書検索' and '白百合女子大学図書館の資料を検索します。' There are buttons for '簡易検索', '詳細検索', and '検索条件参照'. Below the search bar are buttons for '並び順を保存' and '初期設定を適用'. The main content area is divided into two columns. The left column is titled '図書館からのお知らせ' and contains several news items. The right column is titled '利用者サービス' and contains several service links. A callout box on the left side of the page lists 'MyOPACでできること' (What you can do with MyOPAC).

MyOPACでできること

- ・自分が借りている本、予約している本の確認
- ・返却期限の延長
- ・貸出中の資料の予約
- ・ILL (文献複写・貸借) 申込み
- ・購入希望図書のリクエスト
- ・電子図書館の利用

利用者サービス

- 貸出・予約状況照会
- 学生希望図書リクエスト
- 学生希望図書リクエスト状況照会
- 文献複写・貸借申込み
- 文献複写・貸借申込み状況照会

電子図書館(データベース・電子ブック・電子ジャーナル)

学外からデータベースを使用する場合は、下記の項目をクリックしてください。

目的別	分野別	複合検索	タイトル別	お気に入り
▶ よく使われるデータベース				
▶ トライアル中のデータベース				
▶ 2023年度新規契約データベース				
▶ 電子ブックを探す				
▶ 電子ジャーナルを探す				
▶ データベースを横断的に検索する				
▶ 国内の本・論文・雑誌記事				
▶ 海外の本・論文・雑誌記事				
▶ 新聞記事を探す				
▶ 辞書・事典で探す				
▶ 人物情報を探す				
▶ 書評を探す				
▶ 統計・データを探す				
▶ 企業・団体情報を探す				